

	Приложения	2014 BGN'000	2013 BGN'000
Приходи	4	201,456	216,054
Други приходи/(загуби) от дейността, нетно	5	4,013	3,079
Промени в запасите от готова продукция и незавършено производство	3	10,296	(7,006) *
Разходи за суровини и материали	6	(60,600)	(54,932)
Разходи за външни услуги	7	(71,347)	(59,659)
Разходи за персонала	8	(34,403)	(32,328)
Разходи за амортизация	16,17	(15,866)	(11,716)
Други разходи за дейността	9,10	(9,717)	(8,059)
Печалба от оперативна дейност		23,832	45,433
Обезценка на нетекущи активи	11	(3,252)	(193)
Финансови приходи	12	12,997	9,987
Финансови разходи	13	(4,672)	(17,338)
Финансови приходи/(разходи), нетно		8,325	(7,351)
Печалба преди данък върху печалбата		28,905	37,889
Разход за данък върху печалбата	3,14	(2,374)	(4,349) *
Нетна печалба за годината		26,531	33,540 *
Други компоненти на всеобхватния доход:			
<i>Компоненти, които нама да бъдат рекласифицирани в печалбата или загубата:</i>			
Загуба по преоценки на имоти, машини и оборудване	16,18	(6)	(353)
Последващи оценки на пенсионни планове с дефинирани доходи	32	(299)	(80)
Данък върху доходите, свързан с компонентите на другия всеобхватен доход, които няма да бъдат рекласифицирани	14	1	35
		(304)	(398)
<i>Компоненти, които могат да бъдат рекласифицирани в печалбата или загубата:</i>			
Нетна промяна в справедливата стойност на финансови активи на разположение и за продажба		113	470
		113	470
Друг всеобхватен доход за годината, нетно от данъци	15	(191)	72
ОБЩО ВСЕОБХВАТЕН ДОХОД ЗА ГОДИНАТА		26,340	33,612
Доход на акция	29	BGN 0.21	0.26 *

Приложенията на страници от 5 до 98 са неразделна част от финансовия отчет.

Изпълнителен директор:

д.и.н. Огъян Дюлев


Финансов директор:

Борис Борисов

Гл. счетоводител (съставител):

Йорданка Петкова

* преизчислен



	Приложения	31 декември 2014 BGN'000	31 декември 2013 BGN'000 <i>Преизчислен</i>
АКТИВ			
Нетекущи активи			
Имоти, машини и оборудване	16	192,728	198,158
Нематериални активи	17	2,442	3,661
Инвестиционни имоти	18	22,368	22,555
Инвестиции в дъщерни дружества	19	103,068	101,207
Инвестиции в асоциирани дружества	20	7,015	-
Инвестиции на разположение и за продажба	21	4,439	6,862
Дългосрочни вземания от свързани предприятия	22	33,150	25,649
Други дългосрочни вземания	23	6	17
		<u>365,216</u>	<u>358,109</u>
Текущи активи			
Материални запаси	3,24	54,047	51,249 *
Вземания от свързани предприятия	25	99,505	103,350
Търговски вземания	26	23,268	22,155
Други вземания и предплатени разходи	27	11,024	7,241
Парични средства и парични еквиваленти	28	2,935	8,198
		<u>190,779</u>	<u>192,193</u>
ОБЩО АКТИВИ		<u>555,995</u>	<u>550,302</u>
СОБСТВЕН КАПИТАЛ И ПАСИВИ			
СОБСТВЕН КАПИТАЛ			
Основен акционерен капитал		132,000	132,000
Обратно изкупени собствени акции		(17,203)	(18,105)
Резерви		246,243	220,935
Неразпределена печалба	3	28,666	35,905 *
	29	<u>389,706</u>	<u>370,735</u>
ПАСИВИ			
Нетекущи задължения			
Дългосрочни банкови заеми	30	37,972	48,723
Пасиви по отсрочени данъци	3,31	3,988	3,943 *
Дългосрочни задължения към персонала	32	2,219	1,855
Правителствени финансираия	33	3,358	3,534
Задължения по финансов лизинг	34	34	49
		<u>47,571</u>	<u>58,104</u>
Текущи задължения			
Краткосрочни банкови заеми	35	90,761	98,878
Краткосрочна част на дългосрочни банкови заеми	30	7,391	3,822
Задължения към свързани предприятия	36	7,929	7,836
Търговски задължения	37	6,553	4,973
Задължения за данъци	38	902	1,243
Задължения към персонала и за социално осигуряване	39	4,213	3,736
Други текущи задължения	40	969	975
		<u>118,718</u>	<u>121,463</u>
ОБЩО ПАСИВИ		<u>166,289</u>	<u>179,567</u>
ОБЩО СОБСТВЕН КАПИТАЛ И ПАСИВИ		<u>555,995</u>	<u>550,302</u>

Приложенията на страници от 5 до 98 са неразделна част от финансовия отчет.

Финансовият отчет на страници от 1 до 98 е одобрен за издаване от Съвета на директорите и е подписан от негово име на 27 март 2015 година от:

Изпълнителен директор:

д.и.н. Огнян Донев


Финансов директор:

Борис Борисов

Гл. счетоводител (съставител):

Йорданка Петкова

* преизчислен



	Приложения	2014	2013
		BGN'000	BGN'000
Парични потоци от оперативна дейност			
Постъпления от клиенти		217,314	265,501
Плащания на доставчици		(143,724)	(140,584)
Плащания на персонала и за социалното осигуряване		(32,695)	(31,121)
Платени данъци (без данъци върху печалбата)		(5,227)	(1,926)
Възстановени данъци (без данъци върху печалбата)		3,412	7,759
Платени данъци върху печалбата		(4,842)	(3,550)
Възстановени данъци върху печалбата		-	1,300
Платени лихви и банкови такси по заеми за оборотни средства		(3,011)	(4,726)
Курсови разлики, нетно		(145)	(442)
Други постъпления/(плащания), нетно		(931)	(768)
Нетни парични потоци от оперативна дейност		30,151	91,443
Парични потоци от инвестиционна дейност			
Покупки на имоти, машини и оборудване		(7,996)	(19,139)
Постъпления от продажби на имоти, машини и оборудване		335	33
Покупки на нематериални активи		(50)	(494)
Покупки на инвестиционни имоти		(1,005)	(2,477)
Покупки на акции в асоциирани дружества		(3,136)	-
Покупки на инвестиции на разположение и за продажба		(1,425)	(956)
Постъпления от продажба на инвестиции на разположение и за продажба		133	1,611
Покупки на акции/дялове в дъщерни дружества		(5,988)	(10,300)
Постъпления от продажба на акции/дялове в дъщерни дружества		5,046	3,225
Постъпления от ликвидационни дялове в дъщерни дружества		-	109
Постъпления от дивиденди от инвестиции в дъщерни дружества и от инвестиции на разположение и за продажба		6,332	5,852
Предоставени заеми на свързани предприятия		(19,480)	(15,892)
Възстановени заеми, предоставени на свързани предприятия		12,555	21,872
Предоставени заеми на други предприятия		(518)	(1,215)
Възстановени заеми, предоставени на други предприятия		362	1,597
Получени лихви по предоставени заеми и депозити		3,583	2,284
Нетни парични потоци използвани в инвестиционна дейност		(11,252)	(13,890)
Парични потоци от финансова дейност			
Постъпления от дългосрочни банкови заеми		-	4,165
Изплащане на дългосрочни банкови заеми		(7,186)	(9,297)
Постъпления от краткосрочни банкови заеми (овърдрафт), нетно		5,327	-
Изплащане на краткосрочни банкови заеми (овърдрафт), нетно		(13,328)	(53,954)
Платени лихви и такси по заеми с инвестиционно предназначение		(1,661)	(2,308)
Постъпления от продажба на обратно изкупени собствени акции		2,784	-
Обратно изкупени собствени акции		(1,263)	(5,949)
Изплатени дивиденди		(8,811)	(8,827)
Плащания по финансов лизинг		(95)	(94)
Получени правителствени финансираня		-	3,787
Нетни парични потоци използвани във финансова дейност		(24,233)	(72,477)
Нетно (намаление)/увеличение на паричните средства и паричните еквиваленти			
Парични средства и парични еквиваленти на 1 януари		7,671	2,595
Парични средства и парични еквиваленти на 31 декември	28	2,337	7,671

Приложенията на страници от 5 до 98 са неразделна част от финансовия отчет.

Изпълнителен директор:


д.и.н. *Огнян Дочев*

Финансов директор:

Борис Нориев

Гл. счетоводител (съставител):

Йорданка Петикова



СОФАРМА АД

ИНДИВИДУАЛЕН ОТЧЕТ ЗА ПРОМЕНЕНИЕ В СОБСТВЕНИЯ КАПИТАЛ

за годината, завършваща на 31 декември 2014 година

Приложение	Основен акционерен капитал	Обратно изкупени собствени акции	Законови резерви	Преоценъчен резерв - имоти, машини и оборудване	Резерв по финансови активи на разположение и за продажба	Допълнителни резерви	Неразпределена печалба	Общо собствен капитал
	BGN'000	BGN'000	BGN'000	BGN'000	BGN'000	BGN'000	BGN'000	BGN'000
3	132,000	(12,156)	25,934	25,093	514	138,387	41,060	350,832
	-	-	-	-	-	-	1,170	1,170
	132,000	(12,156)	25,934	25,093	514	138,387	42,230	352,002
	-	(5,949)	-	-	-	-	-	(5,949)
	-	-	4,117	-	-	28,121	(41,168)	(8,930)
	-	-	4,117	-	-	28,121	(32,238)	-
	-	-	-	-	-	-	(8,930)	(8,930)
	-	-	-	(318)	470	-	33,581	33,733
	-	-	-	-	-	-	(121)	(121)
	-	-	-	(318)	470	-	33,460	33,612
	-	-	-	-	-	-	33,540	33,540
	-	-	-	(318)	470	-	(80)	72
	-	-	-	(1,383)	-	-	1,383	-
	132,000	(18,105)	30,051	23,392	984	166,508	34,856	369,686
3	-	-	-	-	-	-	1,049	1,049
29	132,000	(18,105)	30,051	23,392	984	166,508	35,905	370,735
	-	902	-	-	-	-	619	1,521
	-	-	3,504	-	-	22,649	(35,043)	(8,890)
	-	-	3,504	-	-	22,649	(26,153)	-
	-	-	-	-	-	-	(8,890)	(8,890)
	-	-	-	(5)	113	-	26,232	26,340
	-	-	-	-	-	-	26,531	26,531
	-	-	-	(5)	113	-	(299)	(191)
	-	-	-	(953)	-	-	953	-
29	132,000	(17,203)	33,555	22,434	1,097	189,157	28,666	389,706

Приложенията на страници от 5 до 98 са неразделна част от финансовия отчет.

Изпълнителен директор:

д.л.н. Огнян Донев

Гл. счетоводител (съставител):

Йорданка Петкова

