


„Софарма“ АО

Годовые индивидуальные финансовые результаты за
2021 год





Годовые индивидуальные финансовые результаты за 2021 год

КТО МЫ?

„Софарма“ АО



Софарма” АО является ведущей **вертикально интегрированный** болгарский **производитель**, экспортер и **дистрибьютор** фармацевтической и другой продукции, связанной со здоровьем, с сильным присутствием в **Южной** и **Восточной Европе**, предлагая широкий спектр отпускаемых по рецепту лекарств и без, а также других связанных со здоровьем продуктов и услуг.



Компания работает по следующим направлениям:

- Производство веществ;
- Фармацевтическое производство;
- Оптовая торговля и распределение;
- Нефармацевтическая деятельность.

„Софарма“ АО
**Болгарская материнская
компания, фармацевтический
производитель**

**Производство
активных веществ**

**Фермер,
Болгария**
*Выращивание
лекарственных растений*

**„Софарма“ АО
Казанлык, Болгария**
*Извлечение активных
ингредиентов*

**Фармацевтическое
производство**

„Софарма“ АО, Болгария
*Оригинальные продукты
растительного
происхождения, дженерики*

**„Биофарм инженеринг“ АО
Болгария и
ПАО “Витамины” Украина**
Универсальный продукты

**Оптовая торговля и
распределение**

**„Софарма Трейдинг“ АО,
Болгария и Сербия**
*Оптовая торговля
и розничная торговля*

**БРИЗ“, „Латвия“ и
дочерние компании в
Украине, Казахстане,
Польше и других**
*Оптовая торговля
и розничная торговля*

**Нефармацевтическая
деятельность**

**„Биофарм инженеринг“
АО, Болгария**
*Ветеринарные продукты,
стерильное производство*

„Момина Крепост“ АО
*Пластиковые материалы
для одноразового
использования*

Краткая история и развитие:



Современная история – период постоянной модернизации и развития



Годовые индивидуальные финансовые результаты за 2021 год

Наш бизнес

„Софарма“ АО



Основана в 1933 г.



№1 в производстве ампул
и суппозиториев



Доходы
200 154 тыс. лв.



Более 200
продуктов



Компания с устоявшимися
традициями и опытом



ЕБИТДА
53 220 тыс. лв.



8
фармацевтических
заводов



1 860
рабочий и сотрудники



134 797 899
штуки акций

Основные финансовые показатели



Выручка от продаж продукции снизилась на 3.18



ЕВITDA увеличилась на 4.24%



Прибыль от операционной деятельности увеличилась на 8.69%



Чистая прибыль снизилась на 15.33%



Капитальные затраты снизились на 19.8%

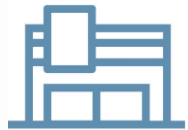
Индикаторы	1-12/2021	1-12/2020
	<i>BGN '000</i>	<i>BGN '000</i>
Поступления	200 154	206 737
Прибыль до вычета процентов, налогов и амортизации (ЕВITDA)	53 220	51 053
Прибыль от операционной деятельности	35 675	32 823
Чистая прибыль	24 271	28 664
Капитальные расходы *	7 755	9 670
	31.12.2021	31.12.2020
	<i>BGN '000</i>	<i>BGN '000</i>
Внеоборотные активы	456 746	435 891
Текущие активы	202 353	214 447
Собственный капитал	564 203	536 988
Долгосрочные пассивы	22 436	16 091
Текущие пассивы	72 460	97 259
	1-12/2021	1-12/2020
ЕВITDA/Поступления	26.6%	24.7%
Прибыль от операционной деятельности/Выручка от продаж	17.8%	15.9%
Чистая прибыль/Выручка от продаж	12.1%	13.9%
	31.12.2021	31.12.2020
Заемный капитал/Собственный капитал	0.17	0,21
Чистый долгг*/ЕВITDA в годовом основе	0.74	1,5



Годовые индивидуальные финансовые результаты за 2021 год

Производственная
деятельность: “Софарма” АО

Производственная деятельность – “Софарма” АО



8 производственных предприятий.



Более **200** продуктов: в т.ч. около **190** лекарственных средств и **11** групп медицинских изделий.

15 традиционных продуктов, **12** из которых на растительной основе.



Табекс, Карсил и Темпалгин вносят значительный вклад в ее доходы от экспортных рынков.



Анальгин, имеют первостепенное значение для внутренних продаж.

Продукта	Описание
Карсил	Традиционный растительный продукт, используемый для лечения гастроэнтерологических заболеваний (болезней печени).
Темпалгин	Традиционный продукт, используемый в качестве анальгетика.
Табекс	Традиционный продукт для лечения никотиновой зависимости.
Трибестан	Традиционный растительный продукт, стимулирующий функции половой системы.
Бронхолитин	Традиционный продукт, используемый для лечения заболеваний, влияющих на дыхательную систему и вызывая кашель.
Анальгин	Генеричный обезболивающее средств.
Нивалин	Традиционный продукт на растительной основе, применяемый при заболеваниях периферической нервной системы.
Метилпреднизолон	Генеричный препарат, предназначенный для случаев тяжелой аллергии и некоторых опасных для жизни условий.
Витамин Ц	Пищевая добавка широкого применения.
Валериана	Генерические лекарства безрецептурное средство на травах, используемое для снижения стресса.

„Софарма“ АО как контрактный производитель



Командная работа



Опыт



Партнеры в успехе

Компания предлагает широкий спектр услуг:

- Контрактное фармацевтическое производство в соответствии с европейскими стандартами передовой производственной практики;
- Первичная и вторичная упаковка для международных рынков;
- Разработка различных лекарственных форм;
- Технологический переход от разработанной заказчиком продукции;
- Проверка процесса;
- Пакетный контроль.

„Софарма“ АО предлагает производство лекарственных форм :

- Твердые лекарственные формы (таблетки с покрытием пленки, твердые желатиновые капсулы);
- Полутвердые лекарственные формы (кремы, гели, суппозитории);
- Стерильные лекарственные формы (терминальная стерилизация и асептический препарат);
- Нестерильные растворы (сиропы, ушные капли, пероральные суспензии, жидкости для внешнего использования).

Экология и охрана окружающей среды



Компания применяет меры к:

- отдельный сбор отходов, минимизация, утилизация и переработка промышленных и бытовых отходов;
- обеспечение соответствующего обучения персонала по вопросам, связанным с охраной окружающей среды и предотвращением загрязнения;
- ответственно выполняет императивные требования Закона об обращении с отходами (WMA) в отношении рекуперации и платит сбор за продукт в соответствии с Постановлением об упаковке и отходах упаковки (H000);
- выбросы отработанных газов в атмосферный воздух Завода твердых лекарственных форм измеряются ежегодно;
- один раз в два года проводятся собственные периодические измерения (СПИ) отходящих газов в атмосферном воздухе от Установка „Паровая установка“ на площадках „А“ и „Б“. Выбросы измеряются и сообщаются в 2020 г.; „Софийская вода“ ежемесячно измеряет выбросы в сточные воды на производственных площадках А и В;
- ежеквартально питьевая вода с заводов сдается на тестирование (краткий химический и микробиологический анализ) в аккредитованной лаборатории;
- два раза в год подземные воды и сточные воды сдаются на испытания в аккредитованную лабораторию согласно разрешениям на водозабор и использование поверхностного водного объекта.

В 2021 году отдельно собранные и доставленные отходы уменьшились на 0.3% по сравнению с предыдущим годом.



Персонал



1 860

рабочих и сотрудников.

- Среднесписочная численность работников на 2021 г. в „Софарма“ АО составляет 1 860 человек (против 1 991 на 2020 г.).

	31.12.2021	ОТН. ДОЛЯ %
Количество работников на 31.12.2021 г.	1 768	100%
Высшее образование	811	46%
Полувысшее образование	35	2%
Среднее образование	899	51%
Начальное образование	23	1%
Сотрудники до 30 л.	148	8%
Сотрудники 31 - 40 л.	300	18%
Сотрудники 41 - 50 л.	492	28%
Сотрудники 51 - 60 л.	643	36%
Сотрудники старше 60 л.	185	10%
Женщины	1 120	63%
Мужчины	648	37%



Годовые индивидуальные финансовые результаты за 2021 год

Менеджмент, акции и дивиденды

Совет директоров



**Д-р. ЭК.Н.
Огнян Донеv**
Председатель и
Исполнительный
директор

Учился в Гамбурге и Вене. Окончил Высший экономический институт в Софии по спец. "Международные экономические отношения". В 1986 году защитил докторскую диссертацию по экономике в Берлине. Исполнительный директор на "Софарма" АО с октября 2000 года.



**Весела
Стоева**
Вице-председатель
Совета Директоров

Заканчивает высшее образование в ВИИ "Карл Маркс" по спец. "Финансы и кредит". Работает в компании "Софарма" АО с 2000 года в качестве советника по экон.вопросам исполн. директора и зам.-председателя совета директоров. Она также является заместителем председателя правления "Елфарма" АО.



**Иван
Бадински**
Член совета
директоров

Получил диплом магистра-фармацевта по спец. "Организация и экономика сбыта и аптечной практики" и проф. квалификации "Менеджер по здравоохранению". В 2000 году работала в Компании Директором по сотрудничеству и лицензиям. С сентября 2015 года является прокурором "Софарма" АО.



**Бисера
Лазарова**
Независимый член
Совета директоров

Г-жа Лазарова закончила высшее экономическое образование по спец. "Международные экономические отношения" ВИИ "К. Маркс". Професс. опыт вкл. ряд руководящих должностей в области междуна. торговли, бухгалтерского учета и контроля, организации. С 2002 по 2021 год г-жа Лазарова работала помощником исполн. директора „Софарма“ АО.



**Александър
Чаушев**
Независимый член
Совета директоров

Получил высшее образование в Московском государственном институте международных отношений. Член Совета директоров "Софарма" АО с 2011 года.

Структура акционеров на 31.12.2021 г.

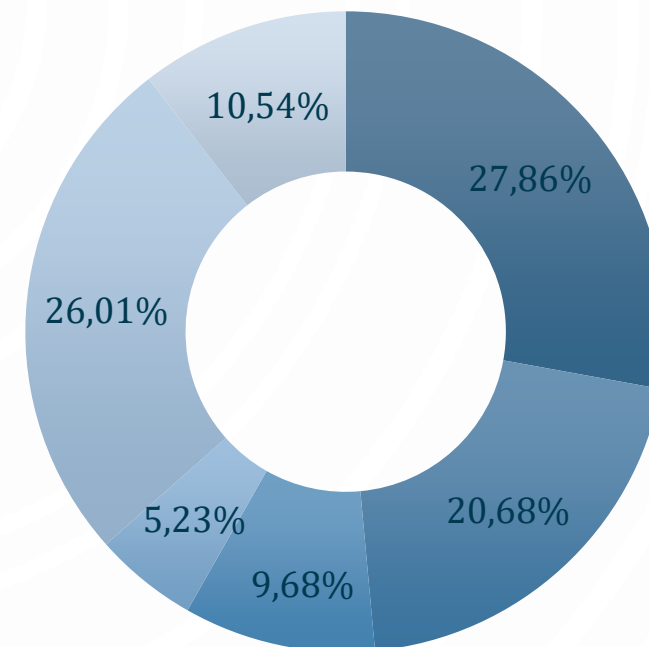


134 797 899 штуки акций номинальной стоимостью 1 лв.



Акционерное участие членов Совета директоров:

- Огнян Донев - напрямую **6 608 350** акций **4.90%** капитала и косвенно **37 559 169** акций, **27.86%** через „Донев инвестмънтс холдинг“ АО
- Александър Чаушев – **262 442** акции, **0.19%** капитала
- Весела Стоева – **150** акции
- Иван Бадински – **350** акции
- Бисера Лазарова – **0** акции



- "Донев инвестмънтс холдинг" АО
- "Телекомплект инвест" АО
- "Софарма" АО (выкупленные акции)
- ОУПФ "Алианц Болгария"
- Другие юридические лица
- Физические лица

Информация об акциях „Софарма” АО



134 797 899 штуки акций
номинальной стоимостью 1 лев.



Акции торгуются на Болгарской фондовой бирже, основном рынке (BSE), в сегменте PREMIUM и на официальном рынке Варшавской фондовой биржи.



Информация о собственных акциях



- В текущем году было приобретено 4 043 533 акции, акции не проданы.
- Собственные акции, приобретенные в течение года, составляют 3% уставного капитала компании, а средняя цена приобретения составляет 4,12 лева за акцию.
- „Софарма“ АО владеет 13 055 000 собственными акциями, что составляет 9.68% капитала компании.

	Акции	Основной капитал за вычетом выкупленных акций
	штуки	BGN '000
Сальдо на 1 января 2020 г.	125,684,432	100,656
Проданы обратно выкуплены собственные акции	253,748	949
Выкуп собственных акций	(151,748)	(461)
Расходы на выкуп собственных акций	-	(2)
Сальдо на 31 декабря 2020 г.	125,786,432	101,142
Выкуп собственных акций	(4 043 533)	(16 546)
Расходы на выкуп собственных акций	-	(82)
Сальдо на 31 декабря 2021 г.	121 742 899	84 514

Политика дивидендов

- "Софарма" АО является пионером в выплате дивидендов за 6 месяцев, и после введения этой законодательной возможности в 2018 году Компания использует ее уже три года.



Дивиденд на 1 акцию в левах

	2010	2011	2012	2013	2014	2015	2016	2017	2018	2019	2020
„Софарма“ АО	0.085	0.07	0.07	0.07	няма	0.07	0.10	0.11	0.05	0.12	0.04

Коэффициент выплаты дивидендов

	2010	2011	2012	2013	2014	2015	2016	2017	2018	2019	2020
„Софарма“ АО	28%	23%	23%	27%	няма	37%	36%	30%	28%	16%	17%



Годовые индивидуальные финансовые результаты за 2021 год

Основные рынки

Република България: Демографски и основни икономически показатели

БВП (млн. лв.)



2016 2017 2018 2019 2020*

* Предварителни данни

БВП за 2020 г. намалява в реално изражение с 4.2% спрямо 2019 г. по предварителни данни.

БВП на глава от населението
17.146 лв. (€ 8.748)

Валута
Лев фиксиран към еврото от 1998 г.
(€ 1 = 1.96 лв.)

Бюджет за здравеопазване за 2021 г.
6,5 млрд. лв.

Фармацевтична индустрия
99% частна



Площ
111.000 km²

Население
6.951 милиона души

Член на ЕС
от 2007 г.

Източник НСИ: 2020 г.

Доходы от реализации продукции

- **Доход от продаж**

Доходы от реализации продукции в 2021 году снизились на 6,7 млн. лв. до 197,8 млн. лв. по сравнению с 204,5 млн. лв. в 2020 году.

- **Европа**

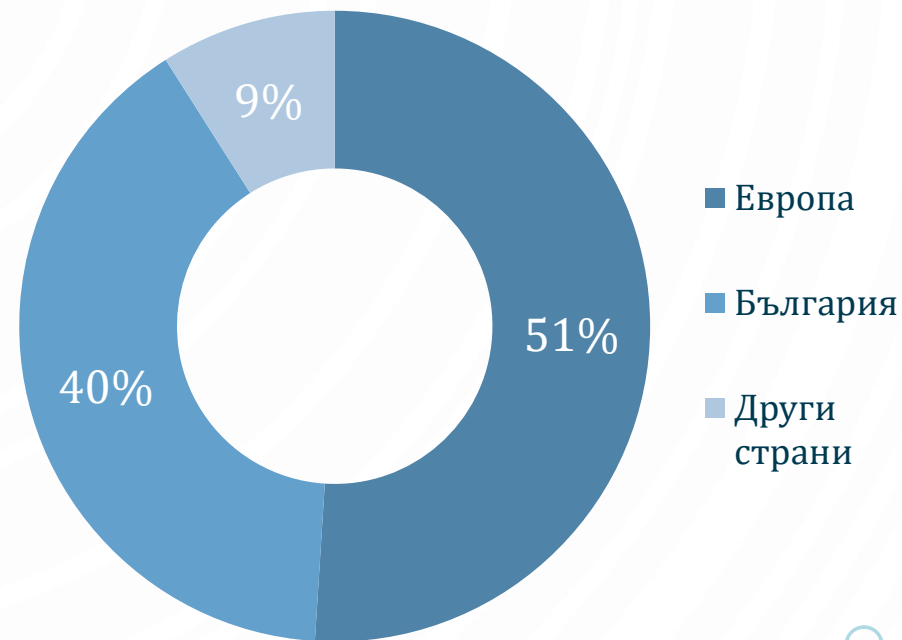
Выручка от продаж в 2021 году для европейских стран снизилась на 13,8 млн. лв. или 12% по сравнению с 2020 годом, в основном из-за снижения выручки от продаж в России на 9% и Украине на 31%.

- **Болгария**

Продажи „Софарма“ АО на внутреннем рынке увеличились на 9,7 млн. лв., или 14%, в 2021 году до 79,1 млн. лв. по сравнению с 69,4 млн. лв. в 2020 году.

- **Другие рынки**

Доходы с других рынков снизились на 2,6 млн. лв. или 12.6% по сравнению с 2020 годом, в основном в результате сокращения экспорта в Казахстан.

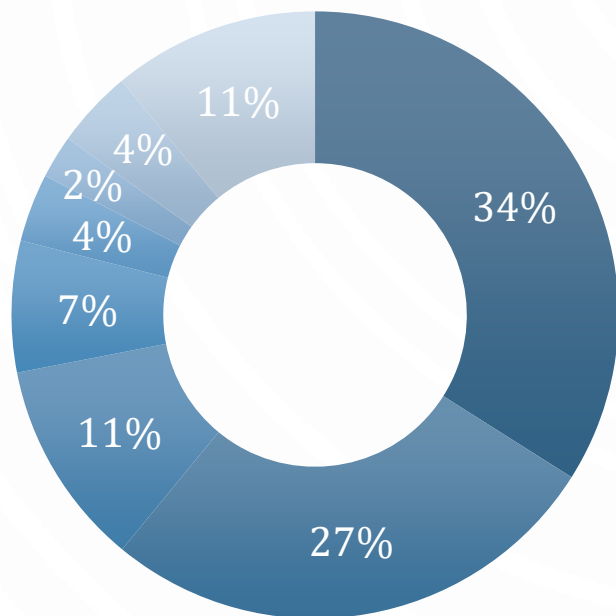




Годовые индивидуальные финансовые результаты за 2021 год

Финансовые показатели „Софарма“ АО

Доходы по терапевтическим группам



- N Нервная система
- A Пищеварительная система и обмен веществ
- C Сердечно-сосудистая система
- R Дыхательная система
- G Мочеполовая система и половые гормоны
- M Скелетно-мышечная система
- N Системные гормональные препараты с искл. половых гормонов и инсулинов
- Другие

Расходы о деятельности

- Более существенные изменения отмечаются в себестоимости материалов, в основном в части основных материалов для производства, что связано со снижением реализации за период.
- Расходы на персонал уменьшились на 3,7 млн. лв., так как основной причиной стало уменьшение общего числа сотрудников в компании.
- В расходах на внешние услуги наиболее существенное изменение произошло в расходах на консультационные услуги, которые увеличились на 2,1 млн. лв., в то время как в сторону снижения наибольший вклад внесли расходы на строительство и содержание зданий.
- Прочие операционные расходы также уменьшились на 4,5 млн. левов, в основном в части брака основных средств на 3 млн. левов.

Расходы о деятельности	2021	2020	изменение	отн. доля расходов на 2021 г.
	BGN '000	BGN '000		
Изменение запасов готовой продукции и незавершенного производства	-792	-5 376	-579%	0%
Расходы для материалы	64 851	70 114	-8%	39%
Расходы на внешнее обслуживание	35 001	36 438	-4%	21%
Расходы на персонал	46 086	49 804	-8%	28%
Расходы для амортизации	17 545	18 230	-4%	11%
Другие расходы о деятельности	4 335	8 892	-105%	3%
Общий расходы о деятельности	167 026	178 102		100%

Финансовые доходы и расходы



Финансовые доходы уменьшились на 4,5 млн. лв. до 8,8 млн. лв. в 2021 году по сравнению с 13,3 млн. лв. в 2020 году в результате снижения доходов от участия в акционерном капитале на 9 млн. лв., что отражает начисленные дивиденды от „Софарма Трейдинг“ АО в предыдущем периоде, поскольку это снижение было частично компенсировано сторнированным обесценением кредита, предоставленного дочерней компании (СИА Бриз – Латвия).

Финансовые доходы	2021	2020	изменение %	отн. доля
	BGN '000	BGN '000		доходы на 2021 год %
Обесценение кредитных убытков по дебиторской задолженности по торговым кредитам	-6	0		
Восстановлено обесценение кредитных убытков по предоставленным коммерческим кредитам	3 433	0		
Восстановление обесценения кредитных убытков по выданным коммерческим кредитам, нетто	3 427	0	100%	39%
Процентный доход по предоставленным кредитам	2 505	3 189	-27%	29%
Восстановление обесценения кредитных убытков по дебиторской задолженности по дивидендам	1 293	-		15%
Доход от долевого участия	682	9 661	-1 317%	8%
Доходы от вознаграждения за предоставленные гарантии	442	368	17%	5%
Чистая прибыль от курсовых разниц по дебиторской задолженности от продажи дочерней компании	266	0	100%	3%
Чистая прибыль от вложений в ценные бумаги	150	1	99%	2%
Чистая прибыль от курсовой разницы по аренде	0	38		0%
Восстановленное обесценение кредитных убытков по денежным средствам	0	12		0%
Общий	8 765	13 269	-51%	100%

Финансовые доходы и расходы



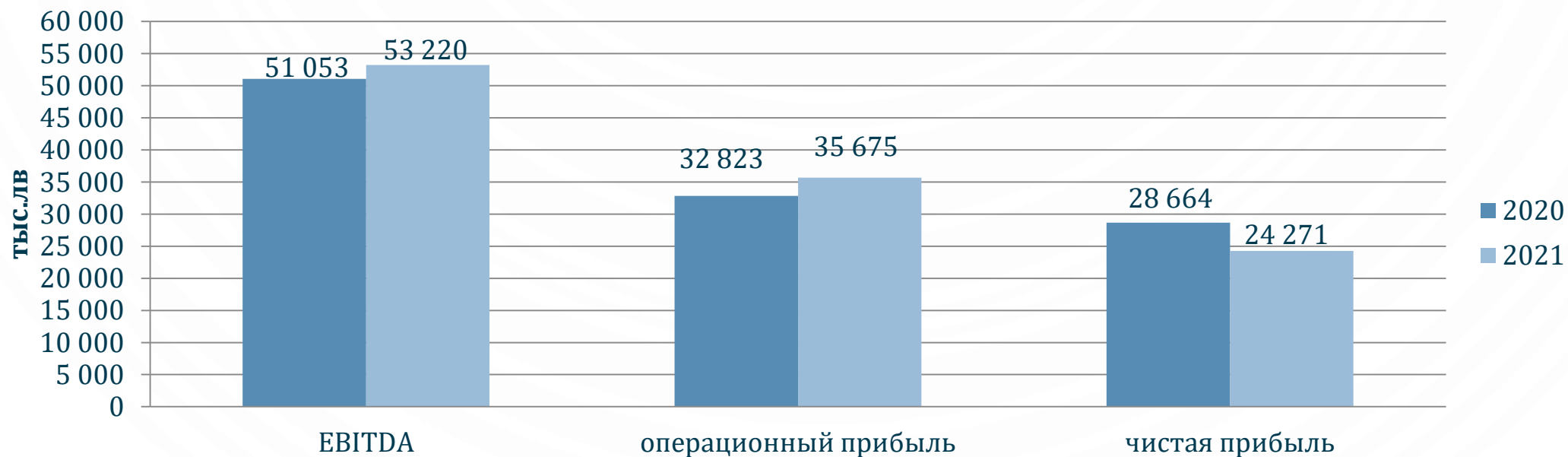
Финансовые расходы уменьшились на 5,5 млн левов до 1,6 млн. лв. в 2021 году по сравнению с 7,1 млн. лв. в 2020 году, поскольку снижение в основном связано со снижением стоимости ожидаемых кредитных убытков).

Финансовые расходы	2021	2020	изменение %	отн. доля расходы на 2021
Процентные расходы по полученным кредитам	755	1 467	-94%	48%
Банковские комиссии по кредитам и гарантиям	410	317	23%	26%
<i>Начислен резерв по финансовым гарантиям</i>	312	249	20%	
<i>Возмещенный резерв по финансовым гарантиям</i>	-73	-203	-178%	
Чистый резерв по финансовым гарантиям	239	46	81%	15%
Процентные расходы по договорам лизинга	116	91	22%	7%
Обесценение кредитных убытков по комиссиям за предоставленные гарантии	59	0	100%	4%
Чистый убыток от курсовой разницы по аренде	10	0	100%	1%
<i>Обесценение кредитных убытков по дебиторской задолженности по торговым кредитам</i>	0	3 793		
<i>Восстановлено обесценение кредитных убытков по предоставленным коммерческим кредитам</i>	0	-242		
Чистое изменение обесценения кредитов	0	3 551		
Чистый убыток от курсовых разниц по дебиторской задолженности от продажи дочерней компании	0	294		
Обесценение кредитных убытков по дебиторской задолженности по дивидендам	0	1 293		
Снятие с учета капитала компании в рамках долгосрочных капитальных вложений	0	26		
Общий	1 589	7 085	-346%	100%

Финансовый результат



- Прибыль до уплаты процентов, налогов и амортизации (**ЕБИТДА**) увеличилась на 2,1 млн. лв. до 53,2 млн. лв. по сравнению с 51,1 млн. лв. в 2020 году.
- **Прибыль от операционной деятельности** в 2021 году увеличилась на 2,9 млн. лв., или 8.7%, до 35,7 мл. лв. по сравнению с 32,8 млн. лв. в 2020 году.
- **Чистая прибыль** в 2021 году уменьшилась на 4,4 млн. лв. или 15.3% до 24,3 млн. лв. по сравнению с 28,7 млн левов в 2020 году.



АКТИВЫ



- Внеоборотные активы** по сравнению с концом года изменились в основном за счет увеличения инвестиций в ассоциированные компании на 48,4 млн. лв., в основном в результате достижения 32.8% доли в капитале “Софарма Имоти” АДСИЦ. Сообщается об увеличении инвестиционной недвижимости (заработанная система логистики), а также об уменьшении инвестиций в дочерние компании (освобождение от участия в СИА Бриз – Латвия, “Софарма Билдингс” АДСИЦ и “Момина Крепост” АО) и долгосрочных кредитах на 10 млн. левов.
- Текущие активы** уменьшились на 12 млн. лв., так как дебиторская задолженность от связанных сторон (в основном в части дебиторской задолженности по договорам с покупателями) уменьшилась на 26,5 млн. лв., а торговая дебиторская задолженность увеличилась на 8,2 млн. левов.

Активы	31.12.2021 BGN '000	31.12.2020 BGN '000	изменение %	отн. доля 2021
Внеоборотны активы				
Недвижимость, машины и оборудование	205 090	211 681	-3%	31%
Нематериальные активы	4 324	4 143	4%	1%
Инвестиционная недвижимость	47 302	44 759	5%	7%
Инвестиции в дочерние компании	80 598	86 809	-8%	12%
Инвестиции в ассоциированные и совместные предприятия	54 485	6 062	89%	8%
Другие долгосрочные капитальные вложения	5 706	11 607	-103%	1%
Долгосрочная дебиторская задолженность от связанные компании	49 695	59 725	-20%	8%
Прочая долгосрочная дебиторская задолженность	9 546	11 105	-16%	1%
	456 746	435 891	5%	69%
Текущие активы				
Материальные запасы	63 222	68 160	-8%	10%
Дебиторская задолженность связанных компании	87 706	114 169	-30%	13%
Торговая дебиторская задолженность	26 631	18 382	31%	4%
Предоставляется кредиты третьим лицам	1 804	3 903	-116%	0%
Прочая дебиторская задолженность и расходы будущих периодов	7 372	6 057	18%	1%
Денежные средства и их эквиваленты	15 618	3 776	76%	2%
	202 353	214 447	-6%	31%
ОБЩИЕ АКТИВЫ	659 099	650 338	1%	100%

Собственный капитал и пассивы



- Собственный капитал увеличился на 27,2 млн. левов по сравнению с 31.12.2020 г.

СОБСТВЕННЫЙ КАПИТАЛ	31.12.2021 BGN '000	31.12.2020 BGN '000	изменение	отн. дял спрямо СК 2021
Главный акционерный капитал	134 798	134 798	0%	24%
Выкупленные собственные акции	-50 284	-33 656	33%	-9%
Резервы	439 040	408 807	7%	78%
Прочие компоненты капитала	12 512	0	100%	2%
Нераспределенная прибыль	28 137	27 039	4%	5%
ОБЩИЙ СОБСТВЕННЫЙ КАПИТАЛ	564 203	536 988	5%	100%

- Внеоборотные обязательства увеличились на 6,3 млн. лв. в результате увеличения долгосрочных банковских кредитов на 6,7 млн. лв. по сравнению с концом предыдущего года.
- Текущие обязательства уменьшились на 24,8 млн. лв. по сравнению с 31.12.2020 г. в результате уменьшения обязательств по краткосрочным банковским кредитам на 26,6 млн. лв., профинансированных за счет реализованного свободного денежного потока за период. Сообщается об увеличении торговых обязательств по сравнению с 31.12.2020 г. в размере 5,5 млн. левов.

ПАССИВЫ	31.12.2021 BGN '000	31.12.2020 BGN '000	изменение	отн. доля в пассивы 2021
Долгосрочные обязательства	22 436	16 091	28%	17%
Долгосрочные банковские кредиты	6 750	15		
Отсроченные налоговые обязательства	6 389	5 358	16%	7%
Государственное финансирование	4 007	4 427	-10%	4%
Задолженность по договорам лизинга перед третьим лицам	496	1 533	-209%	1%
Долгосрочные обязательства перед персоналом	4 794	4 758	1%	5%
Текущие обязательства	72 460	97 259	-34%	76%
Краткосрочные банковские кредиты	46 663	73 335	-57%	49%
Краткосрочная часть долгосрочных банковских кредитов	-	2 404		0%
Торговые обязательства	12 671	7 218	43%	13%
Обязательства перед связанным компаниям	1 609	1 273	21%	2%
Налоговые обязательства	700	2 092	-199%	1%
Выплата персоналу и социальному обеспечению	8 034	7 507	7%	8%
Другие текущие обязательства	2 783	3 430	-23%	3%
ОБЩИЙ ПАССИВЫ	94 896	113 350	-19%	93%
ОБЩИЙ СОБСТВЕННЫЙ КАПИТАЛ И ПАССИВЫ	659 099	650 338	1%	

Денежные потоки



- **Свободный денежный поток** (нормализованный с учетом арендных платежей), созданный в 2021 году, составляет 77,4 млн. лв. входящий поток по сравнению с 18,3 млн. лв. входящий поток в 2020 г.

Денежные потоки	1-12/2021 BGN '000	1-12/2020 BGN '000
Чистые денежные потоки от/(использованные в) операционной деятельности	86 468	27 268
Покупка недвижимости, техники, оборудование и нематериальные активы, нетто	(7 213)	(6 491)
Платежи по лизингу	(1 900)	(1 928)
Свободный денежный поток (нормализованный)	77 355	18 849



Годовые индивидуальные финансовые результаты за 2021 год

Новые разработки, значимые события и риски

Новые события за отчетный период



За отчетный период январь – декабрь 2021 года в Направление „Разработка и соблюдение нормативных требований“ были выполнены следующие деятельности:

- Получено **18** Разрешения на использование лекарственных средств для новых направлений;
- Подана документация для регистрации **32** лекарственных средств в агентствах по новым направлениям;
- Нотифицировано **15** пищевых добавок - **9** для Болгарии; **3** для Сербии и **2** для Украины;
- Обновленные Разрешения на использование **45** лекарственных средств;
- Подана документация для продление Разрешений на использование **70** лекарственных средств в агентства;
- Утверждено агентством **573** изменений в лекарственных средствах;
- Поданы **496** изменений на лекарственные средства, представленные в агентства;
- Осуществляется фармацевтическая разработка **6** новых лекарственных средств/проектов;
- Передано **2** лекарственных средства и **2** пищевых добавки;
- Переведено/в процессе передачи **20** лекарственных средств/активных веществ;
- Проверены/оптимизированы **19** производственных процесса/технологии.



Значительные события, произошедшие после даты составления годовой финансовой отчетности



На 24 февраля 2022 года российские вооруженные силы начали враждебное вторжение в Украину. Впоследствии ряд стран ввел санкции в отношении отдельных физических и юридических лиц в России. Ожидается, что война в Украине и связанные с ней экономические санкции и другие меры, принятые правительствами по всему миру, окажут значительное влияние как на местную, так и на глобальную экономику.

Руководство „Софарма“ АО считает, что неспровоцированное проникновение российской армии в Украину может серьезно повлиять на деятельность компании, так как около 40% реализации продукции осуществляется в Украине и России. На данном этапе компания снизила активность на этих рынках, в том числе из-за логистической невозможности осуществления поставок. На дату утверждения данной отдельной финансовой отчетности Компания не имеет коммерческих контрагентов, включенных в санкционные списки, опубликованные Европейским Союзом.

Компания владеет инвестициями в две дочерние компании в Украине. По состоянию на 31 декабря 2021 года сумма инвестиции в дочернюю компанию „Софарма Украина“ составляет 9 669 тыс. лв., а сумма инвестиции в дочернюю компанию „Витамины“ составляет 1 283 тыс. лв. дочерние компании физически не затронуты боевыми действиями, но в будущем может возникнуть необходимость пересмотреть стоимость этих вложений в зависимости от развития войны и ее влияния на деятельность компаний.

По состоянию на 31 декабря 2021 г. Компания имеет торговую дебиторскую задолженность от компании, реализующей готовую продукцию „Софарма“ АО в России, в размере 11 729 тыс. лв. торговая дебиторская задолженность в полном размере

Несмотря на потенциальные негативные экономические последствия войны и вероятность того, что она перерастет в длительный и затяжной конфликт, Компания имеет достаточно оборотных средств и финансирования, чтобы продолжать существовать в качестве действующего предприятия.



Риски:

1. Объявленная пандемия корона вируса.
2. Сильная конкуренция.
3. Зависимость от изменений в законодательстве, судебные и внесудебные разбирательства.
4. Часть доходов “Софарма Трейдинг” АО в Болгарии формируется от продаж государственных больниц, что предопределяет высокую степень бизнес-риска.
5. Варианты выплаты дивидендов зависят от ряда факторов, и нет гарантии, что они будут выплачены в конкретном году.
6. Макроэкономическая среда и политическая ситуация в Болгарии и других рынках, на которых работает Группа.
7. Валютный риск - Группа поставляет часть своего основного сырья в долларах США. Валютный риск связан с отрицательным изменением обменного курса доллара США по отношению к болгарскому леву в будущих деловых операциях, признанных валютных активов и обязательств и чистых инвестиций в иностранные компании.



Спасибо за ваше время и внимание!

Дирекция по “Связям с инвесторами”

“Софарма” АО

optimum
health
maximum
www.sopharma.com
vitality



sopharma[®]
PHARMACEUTICALS

ir@sopharma.bg

+3592 8134 556