

Группа Софарма

Предварительные консолидированные финансовые
результаты за 2022 год





Предварительные консолидированные финансовые результаты за 2022 год

КТО МЫ?

Группа Софарма



Группа Софарма является ведущей **вертикально интегрированный** болгарский **производитель**, экспортер и **дистрибьютор** фармацевтической и другой продукции, связанной со здоровьем, с сильным присутствием в **Южной** и **Восточной Европе**, предлагая широкий спектр отпускаемых по рецепту лекарств и без, а также других связанных со здоровьем продуктов и услуг.



Компания работает по следующим направлениям:

- Производство активных фармацевтических ингредиентов;
- Фармацевтическое производство;
- Оптовая торговля и распределение;
- Нефармацевтическая деятельность.

КТО МЫ?



Производство активных веществ

Сельскохозяйственный производитель, Болгария - Выращивание лечебных растений - „Софарма“ АО Казанлык, Болгария - Экстракция активных ингредиентов



Фармацевтическое производство

*- „Софарма“ АО, Болгария - Оригинальные продукты растительного происхождения, дженерики
- „Биофарм инженеринг“ АО Болгария и ПАО „Витамины“ Украина - Непатентованные продукты*



„Софарма“ АО



Оптовая торговля и дистрибуция

*- „Софарма Трейдинг“ АО, Болгария и Сербия и дочерние компании в Украине, Казахстане, Польше и др.
Оптовая и розничная торговля*



Нефармацевтическая деятельность

*- „Биофарм инженеринг“ АО, Болгария - Ветеринарные товары, стерильная продукция
- Момина Крепост“ АО (совместное предприятие) - Одноразовые пластмассовые материалы*



Основные моменты 85-летней истории



2000 г. - Современная история - период постоянной модернизации и развития.

Приватизация - "Софарма" АО становится частной фармацевтической компанией.

1933



Местное фармацевт. сообщество начало строительство первой лаборатории по производству лекарственных препаратов.

1953 г.

- Национализация „Софарма“ АО.

Начало производства:

- 1956 г. – Нивалин
- 1964 г. – Табекс
- 1981 г. – Трибестан

1999 г. - Регистрация компании „Софарма“ АО на БФБ.

2002



Приобретены пять мелких производителей:

- „Унифарм“ АО
- „Врамед“ АО
- „Фармахим холдинг“ АО
- „НИХФИ“ АО
- ЗАО „Ростбалканфарм“

2005 г.

- Открытие самого современного логистического терминала по дистрибуции фармацевтической продукции (сертифицирован европейским ДДП).

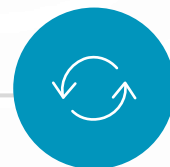
2009



Вхождение в сферу дистрибьюции, объединение пяти крупнейших дистрибьюторов в Болгарии в "Софарма Трейдинг" АО.

2011 г.
Регистрация
Варшавской
фондовой
биржи.

2013



- Строительство новых производственных мощностей в Софии и Белграде.
- Первая успешная регистрация продукта на традиционном европейском рынке (Нивалин в Австрии).
- Приобретение контрольного доля акций „Унифарм“.

2017 г. Преобразование
путем слияния
„Медика“ АО с
„Софарма“ АО.

2018



- Софарма“ АО исполняется 85 лет.
- Преобразование путем слияния „Унифарм“ АО в „Софарма“ АО.

2020 г.

- Софарма Трейдинг“ АО приобретает единоличный контроль над компаниями „Ес Си Ес Франчайз“ АО и „Санита Франчайзинг“ АО.
- Компания "Софарма АО" продает свои доли в капитале компании "Аромания" АО.

2021



„ Софарма“ АО выдает варрантов на сумму более 12 миллионов левов.



Предварительные консолидированные финансовые результаты за 2022 год

Наши бизнес

„Софарма“ АО



№1 в производстве ампул
и суппозиторияв



Доходы
1 662 992 тыс. лв.


Над 200 продукта



ЕБИТДА
141 635 тыс. лв.

Компания с устоявшимися традициями и опытом

4 764
рабочий и сотрудники

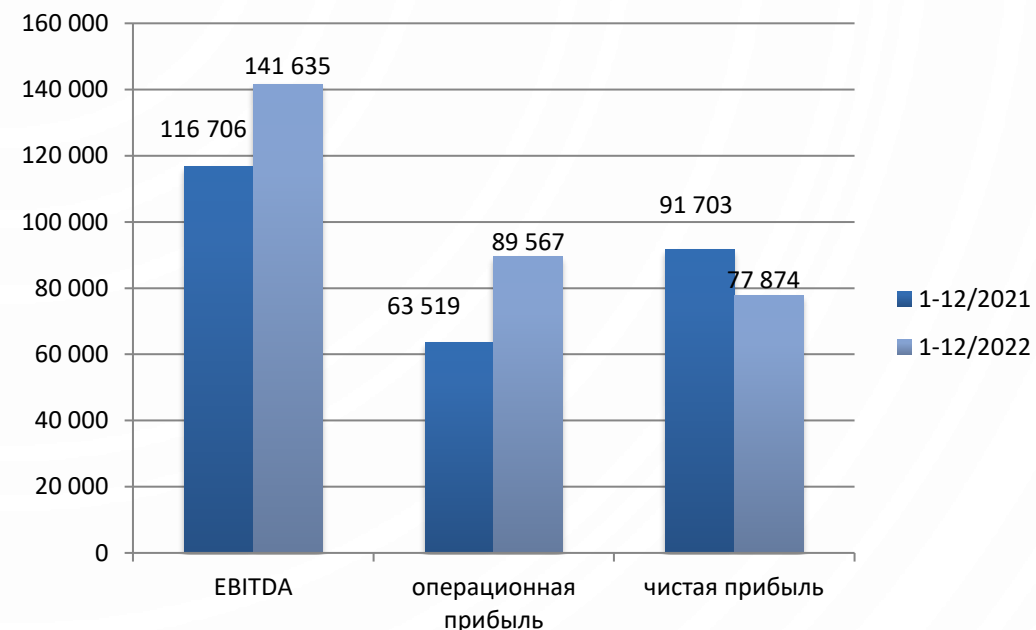


134 797 899
штуки акций

Основные финансовые показатели



Индикаторы	1-12/2022	1-12/2021
	<i>BGN '000</i>	<i>BGN '000</i>
Поступления	1 662 992	1 603 310
Прибыль до вычета процентов, налогов и амортизации (ЕБИТДА)	141 635	116 706
Прибыль от оперативной деятельности	89 567	63 519
Чистая прибыль	77 874	91 703
Капитальные расходы *	84 975	43 536
	31.12.2022	31.12.2021
	<i>BGN '000</i>	<i>BGN '000</i>
Внеоборотные активы	677 422	633 746
Текущие активы	578 377	571 232
Собственный капитал	718 130	658 868
Долгосрочные пассивы	141 107	122 218
Текущие пассивы	396 562	423 892
	1-12/2022	1-12/2021
ЕБИТДА/Поступления	8.5%	8.0%
Прибыль от оперативной деятельности/Выручка от продаж	5.3%	4,5%
Чистая прибыль/Выручка от продаж	5.9%	4.5%
Заемный капитал/Собственный капитал	31.12.2022	31.12.2021
Чистый долгг*/ЕБИТДА в годовом основе	0,74	0,83
Поступления	2,3x	2,5x



„Софарма“ АО как контрактный производитель:

Компания предлагает широкий спектр услуг :

- Контрактное фармацевтическое производство в соответствии с европейскими стандартами передовой производственной практики;
- Первичная и вторичная упаковка для международных рынков;
- Разработка различных лекарственных форм;
- Технологический переход от разработанной заказчиком продукции.



Разработка лекарств:

- Твердые лекарственные формы (таблетки с покрытием пленки, твердые желатиновые капсулы);
- Полутвердые лекарственные формы (кремы, гели, суппозитории);
- Стерильные лекарственные формы и нестерильные растворы.



Предварительные консолидированные финансовые результаты за 2022 год

Менеджмент, акции и дивиденды

Совет директоров



**Д-р. ЭК.Н.
Огнян Донев**
Председатель и
Исполнительный
директор

Учился в Гамбурге и Вене. Окончил Высший экономический институт в Софии по спец. "Международные экономические отношения". В 1986 году защитил докторскую диссертацию по экономике в Берлине. Исполнительный директор на "Софарма" АО с октября 2000 года.



**Весела
Стоева**
Зам-председатель
Совета Директоров

Заканчивает высшее образование в ВИИ "Карл Маркс" по спец. "Финансы и кредит". Работает в компании "Софарма" АО с 2000 года в качестве советника по экон.вопросам исполн. директора и зам.-председателя совета директоров. Она также является заместителем председателя правления "Елфарма" АО.



**Иван
Бадински**
Член совета
директоров

Получил диплом магистра-фармацевта по спец. "Организация и экономика сбыта и аптечной практики" и проф. квалификации "Менеджер по здравоохранению". В 2000 году работала в Компании Директором по сотрудничеству и лицензиям. С сентября 2015 года является прокурором "Софарма" АО.



**Бисера
Лазарова**
Независимый член
Совета директоров

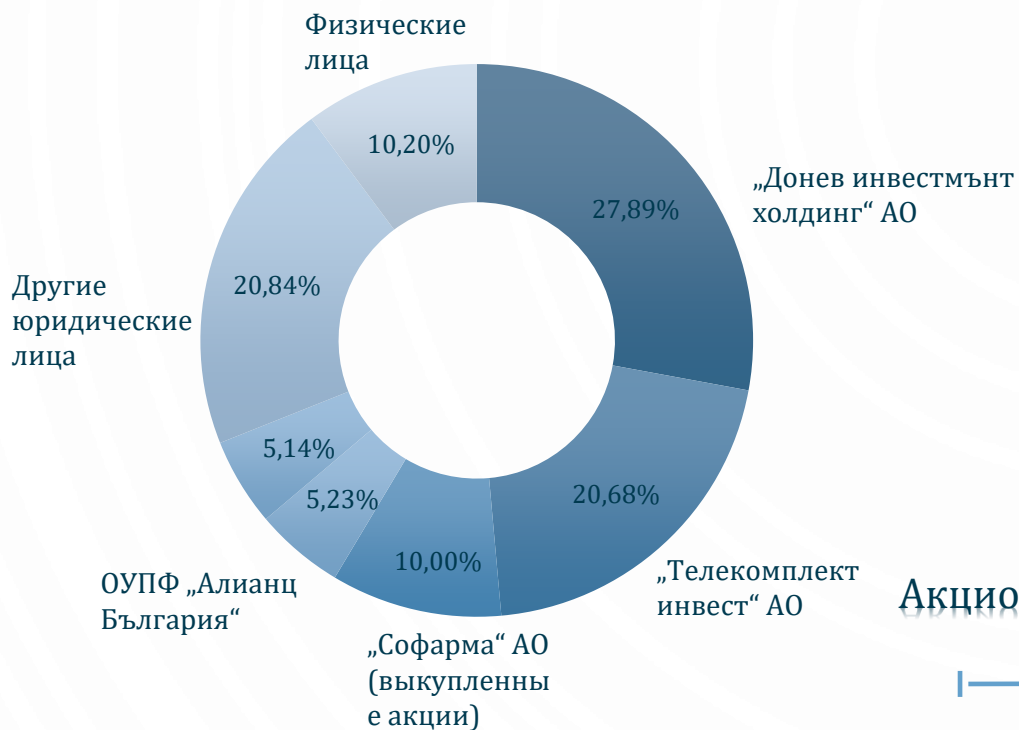
Г-жа Лазарова закончила высшее экономическое образование по спец. "Международные экономические отношения" ВИИ "К. Маркс". Професс. опыт вкл. ряд руководящих должностей в области междунар. торговли, бухгалтерского учета и контроля, организации. С 2002 по 2021 год г-жа Лазарова работала помощником исполн. директора „Софарма“ АО.



**Александър
Чаушев**
Независимый член
Совета директоров

Получил высшее образование в Московском государственном институте международных отношений. Член Совета директоров "Софарма" АО с 2011 года.

Структура акционеров на 31.12.2022 г.



В 2021 году „Софарма“ АО приобрела 13 055 000 собственных акций.

Акционерное участие Совета директоров на 31.12.2022 г.



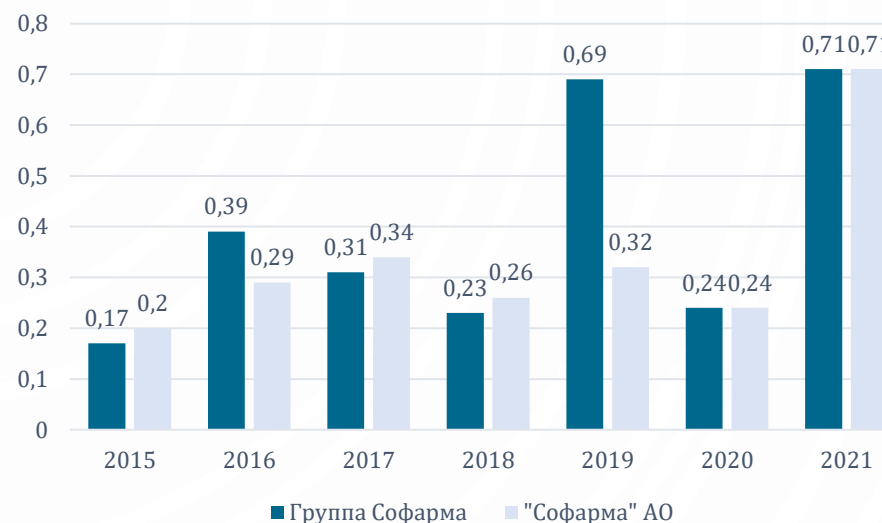
Акции „Софарма“ АО



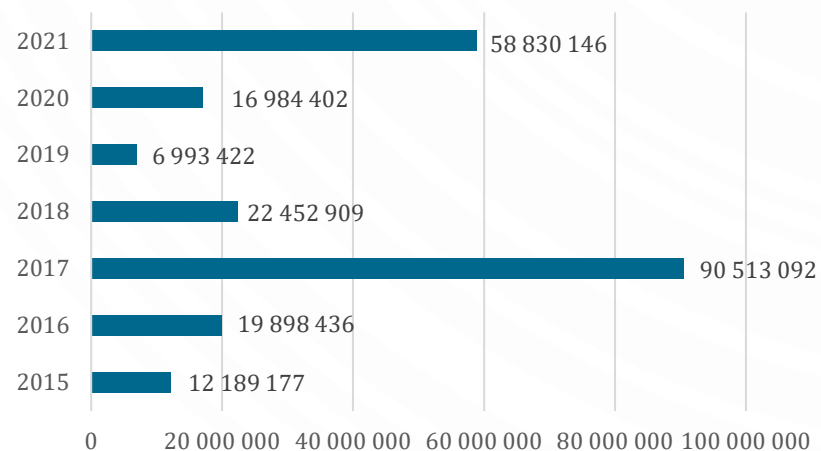
Цены на акции

Год	Самая высокая цена	Самая низкая цена
2015	3.85 лв.	2.50 лв.
2016	3.078 лв.	2.50 лв.
2017	4.99 лв.	2.99 лв.
2018	4.30 лв.	3.51 лв.
2019	3.74 лв.	3.23 лв.
2020	3.58 лв.	2.40 лв.
2021	4.60 лв.	3.14 лв.

Доход на акцию



Объем торгов акциями за 2021 год



Акции торгуются на Болгарской фондовой бирже, Основном рынке (BSE), Сегменте акций PREMIUM и на официальном рынке Варшавской фондовой биржи.

Дивиденды

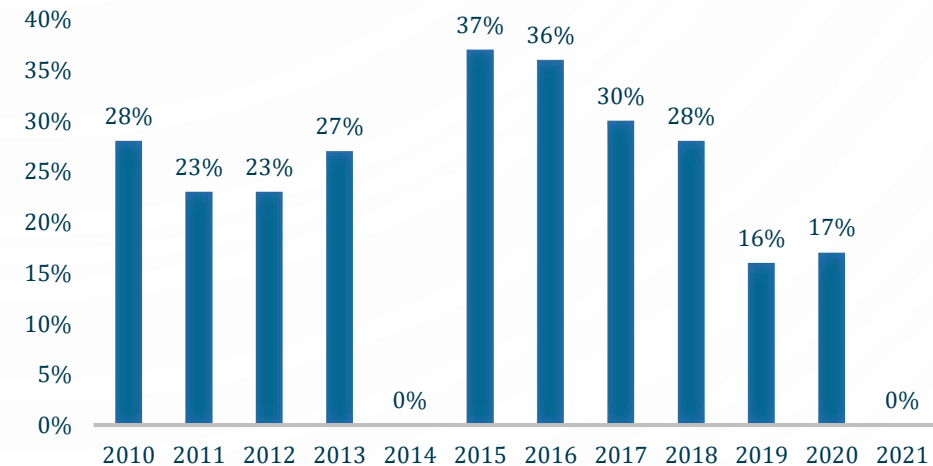


Дивиденд на 1 акцию в левах

Год	„Софарма“ АО
2010	0.085
2011	0.07
2012	0.07
2013	0.07
2014	нет
2015	0.07
2016	0.10
2017	0.11
2018	0.05
2019	0.12
2020	0.04
2021	нет
2022	нет

"Софарма" АО является пионером в выплате 6-месячных дивидендов, и после введения этой законодательной возможности в 2018 году Компания уже третий год пользуется ею.

Коэффициент на изплащане на дивиденди





Предварительные консолидированные финансовые результаты за 2022 год

Основные рынки

Республика Болгария: Демографические и ключевые экономические показатели

ВВП (млн. лв.)



2017 2018 2019 2020 2021*

* Предварительные данные

ВВП за 2021 год увеличивается в реальном выражении на 4,2% по сравнению с 2020 годом по предварительным данным

ВВП на душу населения

19,268 лв. (€ 9.852)

Валюта

Левах зафиксирован к евро с 1998 года (€ 1 = 1.96 лв.)

Бюджет здравоохранения на 2020 г. 6,5 млрд. лв.

Фармацевтическая индустрия

99% частная



Площадь

111.000 km²

Населения

6.951 млн. люди

Член на ЕС

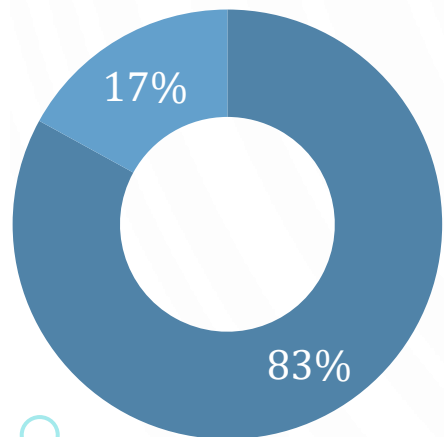
от 2007 г.

Источник НСИ: 2020 г.

Доходы от продажи продукции



Доход от продаж Группы увеличилась увеличилась на 59,7 млн. лв. или 3.7%, достигнув 1 663 млн. лв. за 2022 года по сравнению с 1 603,3 млн. лв. за 2021 года.



- Доход от продажи товаров
- Доход от реализации готовой продукции



С поправкой на деконсолидацию компаний, проданных в конце прошлого года в Латвии и Беларуси, рост продаж составил 10%. Продажи товаров выросли на 50,7 млн. лв. или 3.8%, достигнув 1 379,1 млн. лв. за 2022 года по сравнению с 1 328,4 млн. лв. за 2021 года.

После поправки на деконсолидацию дистрибьюторских компаний и аптечных сетей в Латвии и Беларуси рост продаж товаров за первое полугодие 2022 года составил 11%. Продажи готовой продукции увеличились на 9 млн. лв., или 3.3%, до 283,9 млн. лв. за 2022 года по сравнению со 274,9 млн. лв. за 2021 года.



На консолидированной основе рост продаж готовой продукции в Болгарии за 2022 года составляет 4% по сравнению с предыдущим периодом. Компания сохраняет свою долю рынка и, по данным IQVIA, к концу 2022 года занимает 2.48% (десятое место) от общего объема болгарского фармацевтического рынка в стоимостном выражении и 9.46% (первое место) продаж в натуральном выражении.

Препаратами с наибольшей долей продаж в стране являются Анальгин, Софазолон, Вицетин, Фамотидин, Витамин С, Парацетамол, Бромгексин, Метилпреднизолон.



Предварительные консолидированные финансовые результаты за 2022 год

Финансовые показатели Группы Софарма

Расходы о деятельности



- За текущий период стоимость материалов увеличилась на 15,9 млн. лв. до 99 млн. лв., так как наиболее значительное изменение было зарегистрировано в стоимости материалов, которая увеличилась на 4,8 млн. лв., а также в стоимости электроэнергии и тепла, увеличившись на 1,5 млн. лв. и 3 млн. лв. соответственно.
- Расходы на персонал снизились на 2,4 млн. левов до 147,6 млн. левов.
- Расходы на внешние услуги уменьшились на 6 млн. лв. до 69,9 млн. лв., при этом наиболее существенно изменились расходы на рекламу, которые уменьшились на 7,4 млн. лв., затраты на консультационные услуги, которые увеличились на 0,7 млн. лв., и производственные затраты, которые уменьшение на 0,5 млн. левов.

Расходы о деятельности	1-12/2022	1-12/2021	Изменение	отн. доля
	BGN '000	BGN '000		расходов
			%	на 2022 г.
				%
Расходы для материалы	(99 040)	(83 122)	16%	6%
Расходы на внешнее услуг	(69 941)	(75 927)	-9%	4%
Расходы на персонал	(147 638)	(150 061)	-2%	9%
Расходьдля амортизации	(52 068)	(53 187)	-2%	3%
Балансовая стоимость проданных товаров	(1 214 227)	(1 166 508)	4%	76%
Другие расходы о деятельности	(14 242)	(16 095)	-13%	1%
Общие расходы на деятельность	1 597 156	1 544 900	3%	100%

Финансовые доходы и расходы



- Финансовые доходы и расходы** за 2022 года зафиксировали чистый убыток в размере 5,7 млн. лв., что на 0,5 млн. лв. меньше по сравнению с тем же периодом прошлого года.
- Финансовый доход** уменьшился на 3,4 млн. лв., процентный доход от просроченной дебиторской задолженности уменьшился на 1,3 млн. лв., а чистая прибыль от курсовых разниц по кредитам и аренде в иностранной валюте уменьшилась на 1,5 млн. левов.

Финансовые доходы	1-12/2022	1-12/2021	изменение	соотв. доля
	BGN '000	BGN '000		доходов на
			%	2022 год
				%
Доход от процентов по предоставленным кредитам	2 223	2 248	-1%	69%
Чистая прибыль от курсовых разниц по дебиторской задолженности по операциям с ценными бумагами	558	1 916	-243%	17%
Процентный доход по просроченной торговой дебиторской задолженности	214	266		7%
Проценты по дебиторской задолженности по специальным договорам	149	190	-28%	5%
Доходы от предоставленных поручительств и гарантий.	52	19		2%
Доход от акционерного капитала (дивиденды)	33	271	-721%	1%
Доходы от процентов по банковским вкладам	4	35	-775%	0%
Чистое изменение обесценения гарантийных сборов	-	1 489	-	0%
Чистая прибыль от курсовых разниц по кредитам и аренде в иностранной валюте	-	152	-	0%
Чистая прибыль от инвестиционных операций с ценными бумагами	-	46	-	0%
Общий	3 233	6 632		100%

Финансовые доходы и расходы



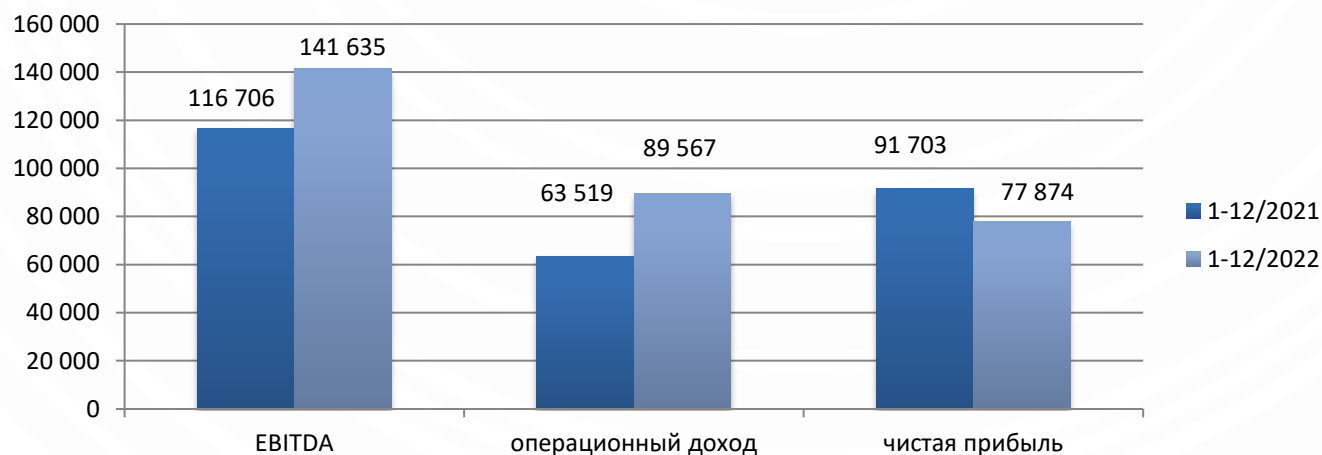
- Финансовые расходы** уменьшились в общей сложности на 2,8 млн. лв., при этом процентные расходы по кредитам, полученным за текущий период, уменьшились на 3,5 млн. лв. в результате сокращения банковского риска Группы в результате продажи как Балтийского, так и Белорусского компаний на конец прошлого года, а также сохраняющаяся в текущем году тенденция сокращения банковской задолженности за счет сформированного положительного свободного денежного потока в Группе.

Финансовые затраты	1-12/2022	1-12/2021	Изменение %	соотв. доля расходов на 2022 год
Процентные расходы по полученным кредитам	4 393	7 944	-81%	49%
Чистое изменение резерва на кредитные убытки по выданным коммерческим кредитам	1 397	-	100%	16%
Банковские комиссии по кредитам и гарантиям	1 370	960	30%	15%
Расходы на проценты по аренде	1 141	1 751	-53%	13%
Чистый убыток от курсовых разниц по кредитам и аренде в иностранной валюте	391	382	2%	4%
Прочие процентные расходы	160	-	100%	2%
Расходы по факторингу процентов	84	714	-750%	1%
Резерв финансовых гарантий	14	45	-221%	0%
Обесценение кредитных убытков по поручительствам	-	1	0%	0%
Общий	8 950	11 797	-32%	100%

Финансовый результат периода



- Печалбата преди лихви, данъци и амортизации (**ЕБИТДА**) увеличилась на 24,9 млн. лв., или на 21%, и за 2022 года составила 141,6 млн. лв. по сравнению с 116,7 млн. лв. за 2021 года.
- **Операционная прибыль** увеличилась на 26 млн. лв., или на 41%, до 89,6 млн. лв. за 2022 года по сравнению с 63,5 млн. лв. за 2021 года.
- **Чистая прибыль** уменьшается на 13,8 млн. лв., или 15%, до 77,9 млн. лв. в 2022 году по сравнению с 91,7 млн. лв. в 2021 году.



АКТИВЫ



- Внеоборотные активы** на конец 2022 года увеличились на 43,7 млн. лв. по сравнению с концом прошлого года. Материальные и нематериальные основные средства, приобретенные за период, составляют 85 млн. лв., в том числе те, которые относятся к договорам аренды, составляют 55,9 млн. левов. Материнская компания инвестировала 4,1 млн. лв. в 2022 года в строительство новых производственных мощностей по переработке технического цитизина, которые подлежат проверке и сертификации ИАЛ.
- Текущие активы** на конец 2022 года увеличились на 7,1 млн. лв. по сравнению с концом прошлого года, в основном за счет увеличения товарно-материальных запасов на 23,1 млн. левов. Денежные средства и их эквиваленты уменьшилась на 17,9 млн. левов.

Активы	31.12.2022 BGN '000	31.12.2021 BGN '000	Изменение%	отн. доля 2022
Внеоборотны активы				
Недвижимость, машины и оборудование	376 263	362 393	4%	30%
Нематериальные активы	48 151	54 421	-13%	4%
Репутации	3 522	13 420	-281%	0%
Инвестиционная недвижимость	10 568	9 446	11%	1%
Инвестиции в ассоциированные и совместные предприятия	162 704	127 320	22%	13%
Другие долгосрочные капитальные вложения	4 778	5 778	-21%	0%
Долгосрочная дебиторская задолженность от связанные компании	63 714	49 696	22%	5%
Прочая долгосрочная дебиторская задолженность	6 153	10 222	-66%	0%
Отсроченные налоговые активы	1 569	1 050	33%	0%
	677 422	633 746		54%
Текущие активы				
Материальные запасы	279 086	255 949	8%	22%
Дебиторская задолженность связанных компании	226 100	227 832	-1%	18%
Торговая дебиторская задолженность	16 595	14 479	13%	1%
Предост. кредиты третьим лицам	36 740	35 250	4%	3%
Прочая дебиторская задолженность и расходы будущих периодов	19 856	37 722	-90%	2%
	578 377	571 232		46%
ОБЩИЕ АКТИВЫ	1 255 799	1 204 978		100%

Собственный капитал и пассивы



- **Собственный** Группы Софарма увеличился на 59,3 млн. лв. по сравнению с 31 декабря 2021 г. в результате опубликованной чистой текущей прибыли.
- **Пассивы** уменьшились на 8,4 млн. лв. по сравнению с концом 2021 года. Общие обязательства по банковским кредитам, лизингу и факторингу Группы уменьшились на 17,4 млн. лв., так как чистый долг после вычета денежных средств и их эквивалентов уменьшился на 29,6 млн. лв. до 263,3 млн. левов.

СОБСТВЕННЫЙ КАПИТАЛ	31.12.2022	31.12.2021	Изменен ие	отн.доля по срав. с СК 2022
	BGN '000	BGN '000		
Главный акционерный капитал	134 798	134 798	0%	19%
Резервы	47 502	55 031	-16%	7%
Прочие компоненты капитала (резерв для выпущ. warrants)	12 488	12 512	0%	2%
Нераспределенная прибыль	511 285	444 634	13%	72%
	706 073	646 975	8%	100%
Неконтролирующе участие	12 057	11 893	8%	2%
ОБЩИЙ СК	718 130	658 868		100%

ПАССИВЫ	31.12.2022 BGN '000	31.12.2021 BGN '000	Изменен ие	отн. доля в пассивы 2022
Долгосрочные обязательства				
Долгосрочные банковские кредиты	47 537	42 907	10%	9%
Отсроченные налоговые обязательства	5 917	8 472	-43%	1%
Долгосрочные обязательства перед связанными сторонами	25 767	10 210	60%	5%
Долгосрочные обязательства перед персоналом	8 045	7 622	5%	1%
Обязательства по аренде	39 896	38 589	3%	7%
Государственное финансирование	6 505	6 783	-4%	1%
Прочие долгосрочные обязательства	7 626	7 635	0%	1%
	141 293	122 218	14%	25%
Текущие обязательства				
Краткосрочные банковские займы	146 629	217 392	-48%	27%
Краткосрочная часть долгосрочных банковских кредитов	9 754	9 467	3%	2%
Торговые обязательства	176 555	143 480	19%	33%
Обязательства перед связанными предприятиями	4 881	3 700	24%	1%
Обязательства по договорам факторинга	1 875	6 370	-240%	1%
Краткосрочная часть обязательств по аренде	12 813	11 583	10%	2%
Обязательства перед персоналом и социальное обеспечение	21 293	17 888	16%	4%
Налоговые обязательства	8 489	7 039	17%	2%
Прочие текущие обязательства	14 273	6 973	51%	3%
	396 562	423 892	-7%	75%
ОБЩИЙ ПАССИВЫ	537 855	546 110	-2%	100%
ОБЩИЙ СК И ПАССИВЫ	1 243 928	1 193 085	4%	

Денежные потоки



- **Свободный денежный поток** (нормализованный с учетом доходов от факторинга и платежей по лизинговым договорам), полученный в 2022 года, составляет 103,2 млн. левов по сравнению с 73,4 млн. левов в 2021 года.

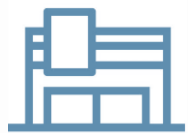
Денежный поток	31.12.2022	31.12.2021
	BGN '000	BGN '000
Чистые денежные потоки от операционной деятельности	109 599	(75 963)
Поступления сумм по факторингу	30 950	193 905
Приобретение основных средств, нематериальных активов, нетто	(21 297)	(24 103)
Платежи по договорам аренды	(16 032)	(20 447)
Свободный денежный поток (нормализованный)	103 220	73 392



Предварительные консолидированные финансовые результаты за 2022 год

Производственная деятельность:
“Софарма” АО

Производственная деятельность - "Софарма" АО



9 производственных предприятий.

Более **200** товаров: в т.ч. около **190** лекарственных средств и **11** групп медицинских изделий.



15 традиционных продуктов, **12** из которых на растительной основе.



Табекс, Карсил и Темпалгин вносят основной вклад в выручку экспортного рынка.



На первом месте по доходности местного рынка находится препарат **Анальгин**.

Продукта	Описание
Карсил	Традиционный растительный продукт, используемый для лечения гастроэнтерологических заболеваний (болезней печени).
Темпалгин	Традиционный продукт, используемый в качестве анальгетика.
Табекс	Традиционный продукт для лечения никотиновой зависимости.
Трибестан	Традиционный растительный продукт, стимулирующий функции половой системы.
Бронхолитин	Традиционный продукт, используемый для лечения заболеваний, влияющих на дыхательную систему и вызывая кашель.
Аналгин	Генеричный обезболивающее средств.
Нивалин	Традиционный продукт на растительной основе, применяемый при заболеваниях периферической нервной системы.
Метилпреднизолон	Генеричный препарат, предназначенный для случаев тяжелой аллергии и некоторых опасных для жизни условий.
Витамин Ц	Пищевая добавка широкого применения.
Валериана	Генерические лекарства безрецептурное средство на травах, используемое для снижения стресса.



Предварительные консолидированные финансовые результаты за 2022 год

Основные дочерние компании

Распределение - “Софарма Трейдинг” АО



- Компания была основана и зарегистрирована в 1993 г. как “Санита Трейдинг” ООО.
- В 1998 г. преобразовано в акционерное общество.
- В 2005 г. компания стала называться “Софарма Трейдинг” АО.
- Предмет деятельности: оптовая и розничная торговля лекарственными средствами и санитарно-гигиеническими материалами; транспортно-экспедиторская деятельность; покупка, строительство и меблировка продаваемой недвижимости; все другие коммерческие операции, не запрещенные законом.
- Компания стремится диверсифицировать свою деятельность, чтобы из чисто дистрибьюторской компании стать полностью интегрированным поставщиком комплексных, инновационных и качественных медицинских услуг на рынке.



“Софарма Трейдинг“ АО предлагает:



15 000 фармацевтические изделия.



Комплексные решения под ключ для строительства медицинских и больничных объектов.



100% покрытие на территории Болгарии и выход в любую точку страны за 4 часа.

Дистрибьюция через собственный парк из **более 100 транспортных средств**.

Полные логистические решения для импорта, хранения и распределения товаров конечным потребителям.



Более **3000 клиентов**.

Управление и акции



34 276 050 лв. акционерен капитал.



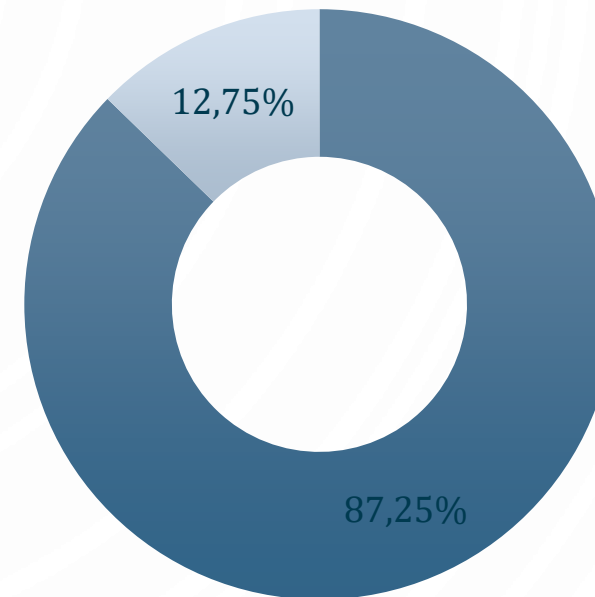
Обикновени поименни акции с номинална стойност от 1 лв. всяка.



Акционерно участие на членовете на СД:

- Венцислав Маринов – Изпълнителен директор и член на СД – **15 800** акции – **0.05%** от капитала;
- Ангел Йорданов – член на СД, **10** акции, **0.00%** от капитала.

Акционерна структура към 31.12.2022 г.



■ "Софарма" АД

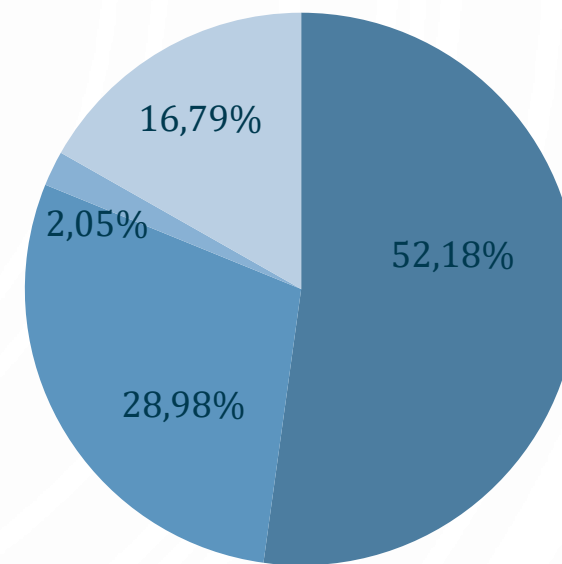
■ Физически лица, под 5%

Развитие

- “Софарма Трейдинг” АО разрабатывает новую концепцию аптеки под брендом SOrpharmasy. Аптечные аптеки предлагают современный подход к удовлетворению медицинских потребностей пациента.
- Основные тенденции в секторе „оптовая продажа лекарственных средств»:
 1. Увеличение затрат, связанных с регуляторными новшествами;
 2. Расширить наше собственное портфолио продуктов, уделив особое внимание пищевым добавкам, косметике и безрецептурным препаратам;
 3. Минимизация затрат на управление цепочками поставок.
- Основные тенденции развития аптек:
 1. Разработка широкого портфеля как рецептурных, так и безрецептурных препаратов, пищевых добавок, лечебной и немедицинской косметики;
 2. Разработка продукции под собственной торговой маркой.



Продажи по группам клиентов



- Аптечный рынок
- Больничный рынок
- Оборудование
- Оптовик



Предварительные консолидированные финансовые результаты за 2022 год

Новые события, значимые события и риски

Новые разработки и продукты за отчетный период



За отчетный период с октябрь по декабрь 2022 года были проведены следующие мероприятия:

- Ведется разработка **3** пищевых добавок.

- Ведется фармацевтическая разработка **4** новых препаратов/проектов.



- Получено **1** Разрешение на применение новых лекарственных средств;
- Подана документация на регистрацию **3** лекарственных средств.



- Обновлены разрешения на использование **11** лекарственных средств;
- Представлена документация для продления регистрационных удостоверений на **14** лекарственных средств в агентства;
- Утверждено агентством **61** изменений для лекарственных препаратов;
- Поданы **52** изменений на лекарственные средства, представленные в агентства.



- **8** производственных процесса/технологии проверены/оптимизированы.

Значимые события за отчетный период



- 24 февраля 2022 года российские вооруженные силы начали враждебное вторжение в Украину. Две дочерние компании Группы базируются и работают в Украине. На дату утверждения данной консолидированной финансовой отчетности активы этих дочерних компаний физически не затронуты военными действиями, но стоимость этих инвестиций, возможно, потребуется пересмотреть в будущем в зависимости от развития войны и ее воздействия на компании.
- На Очередном Общем собрании акционеров „Софарма: АО, состоявшемся 03.06.2022 г., были приняты решения, предложенные Советом директоров, по соответствующим вопросам повестки дня.
- 07.07.2022 г. на заседании Совета директоров было принято решение о выпуске warrants на условиях первичного публичного размещения, следующего содержания:
 - Цена реализации: 6.10 лева
 - Цена выпуска одного warранта: 0.48 лева
 - Количество warrants: 26 959 580 шт.
 - Минимальный порог успеха выдачи: 13 479 790 шт.
 - Срок реализации права: 5 года
- 26.08.2022 г. в соответствии с требованиями ст. 100т из ЗППЦБ, „Софарма“ АО уведомило, что в результате тендерного предложения, направленного акционерам “Софарма Имоти” АДСИЦ, „Софарма“ АО будет напрямую владеть 7 788 145 акциями капитала “Софарма Имоти” АДСИЦ, представляя 35.48% капитала “Софарма Имоти” АДСИЦ. Коммерческое предложение было принято 24 акционерами, владеющими в общей сложности 469 480 акциями “Софарма Имоти” АДСИЦ.
- Считано от 11.11.2022 г. Групата е освободила „РАП Фарма Интернешънъл“ ООО, Молдова, от участие в спонсорството.



Значимые события за отчетный период



- 20.01.2023 в соответствии с требованиями ст. 154, абз. 1 из ЗППЦБ, „Донев Инвестмънтс Холдинг“ АО, ЕИК 831915121, с зарегистрированным офисом и адресом управления Софийская область (столица), Столичная община, г. София, п.к. 1000, район Возраждане, ул. Позитано № 12, в лице Огнянова Ивана Донева в качестве исполнительного директора сообщает, что 19.01.2023 Комиссия финансового надзора приняла решение не выносить окончательный запрет на публикация зарегистрированного в Комиссии по финансовому надзору тендерного предложения „ДОНЕВ ИНВЕСТМЪНТС ХОЛДИНГ“ АО - акционера, непосредственно владеющего 37 600 000 обыкновенных бездокументарных акций с правом голоса, что составляет 27.89% капитала и голосов на Общем собрании акционеров “СОФАРМА” АД, в соответствии со ст. 149б Закона о публичном размещении ценных бумаг для выкупа акций у остальных акционеров “СОФАРМА” АО.
- 23.01.2023 г. Компания заключила договор о преобразовании путем присоединения дочернего общества „Биофарм Инжиниринг“ АО в соответствии с положениями статьи 262 Хозяйственного закона, в результате чего все имущество преобразующей компании ("Биофарм Инженеринг" АО) перейдет компании-получателю ("Софарма" АО), которая станет его правопреемником. Преобразующая компания ("Биофарм Инженеринг" АО) будет ликвидирована без ликвидации. Договор передан на утверждение в Финансовую инспекцию 27.01.2023 г.



Обзор основных рисков



Бизнес риск

Группа подвержена сильной конкуренции.

Способность Компании выплачивать дивиденды зависит от ряда факторов, и нет никаких гарантий что в течение определенного года может выплатить дивиденды в соответствии со своей дивидендной политикой.

Группа подлежит утверждению со стороны регулирующих органов.



Валютный риск

Группа через компании в Беларуси, Украине и Казахстане осуществляет бизнес-операции в этих странах и, соотв., имеет значительные позиции в белорусских рублях, украинских гривнах и казахстанских тенге. Валютный риск связан с негативным движением обменного курса этих валют по отношению к болгарскому левому в будущих деловых операциях, признанных активах и обязательствах, а также с чистыми инвестициями в иностранные компании. Для контроля валютного риска существует система планирования импорта, продаж в иностранной валюте и др.



Риски, связанные с другими рынками

Макроэкономическая обстановка, особенно в Болгарии, России, Беларусьи и Украине, оказывает значительное влияние на деятельность и положение группы.

Политическая обстановка в Болгарии и на экспортных рынках группы, в частности в России, Беларусьи и Украине, оказывает значительное влияние на деятельность и финансовое положение группы.

Риски, связанные с обменными курсами и текущим валютным советом в Болгарии.



Юридический риск

Развитие законодательства в некоторых странах, где Группа реализует свою продукцию, в частности, в России и Украине, может негативно сказаться на ее деятельности в этих странах.

Толкование налоговых положений может быть нечетким, а налоговое законодательство и нормативные акты, применимые к Группе, могут измениться.

Судебные или другие внесудебные разбирательства или действия могут оказать неблагоприятное влияние на бизнес.

Спасибо за ваше время и внимание!

Дирекция по “Связям с инвесторами”

“Софарма” АО

optimum
health
maximum
www.sopharma.com
vitality



sopharma[®]
PHARMACEUTICALS

ir@sopharma.bg

+3592 8134 556