


# Группа Софарма

Консолидированные результаты за первый квартал  
2021 года





Консолидированные результаты за первый квартал 2021 года

КТО МЫ?

# Группа Софарма



Группа Софарма является ведущей **вертикально интегрированный** болгарский **производитель**, экспортер и **дистрибьютор** фармацевтической и другой продукции, связанной со здоровьем, с сильным присутствием в **Южной** и **Восточной Европе**, предлагая широкий спектр отпускаемых по рецепту лекарств и без, а также других связанных со здоровьем продуктов и услуг.



Компания работает по следующим направлениям:

- Производство активных фармацевтических ингредиентов;
- Фармацевтическое производство;
- Оптовая торговля и распределение;
- Нефармацевтическая деятельность.

**„Софарма“ АО**  
**Болгарская материнская  
компания, фармацевтический  
производитель**



**Производство  
активных веществ**



**Фермер,  
Болгария**  
*Выращивание  
лекарственных растений*

**„Софарма“ АО  
Казанлык, Болгария**  
*Извлечение активных  
ингредиентов*

**Фармацевтическое  
производство**



**„Софарма“ АО, Болгария**  
*Оригинальные продукты  
растительного  
происхождения, дженерики*

**„Биофарм инженеринг“ АО  
Болгария и  
ПАО “Витамины” Украина**  
*Универсальный продукты*

**Оптовая торговля и  
распределение**



**„Софарма Трейдинг“ АО,  
Болгария и Сербия**  
*Оптовая и розничная  
торговля*

**БРИЗ“, „Латвия“ и  
дочерние компании в  
Украине, Казахстане,  
Польше и других**  
*Оптовая торговля  
и розничная торговля*

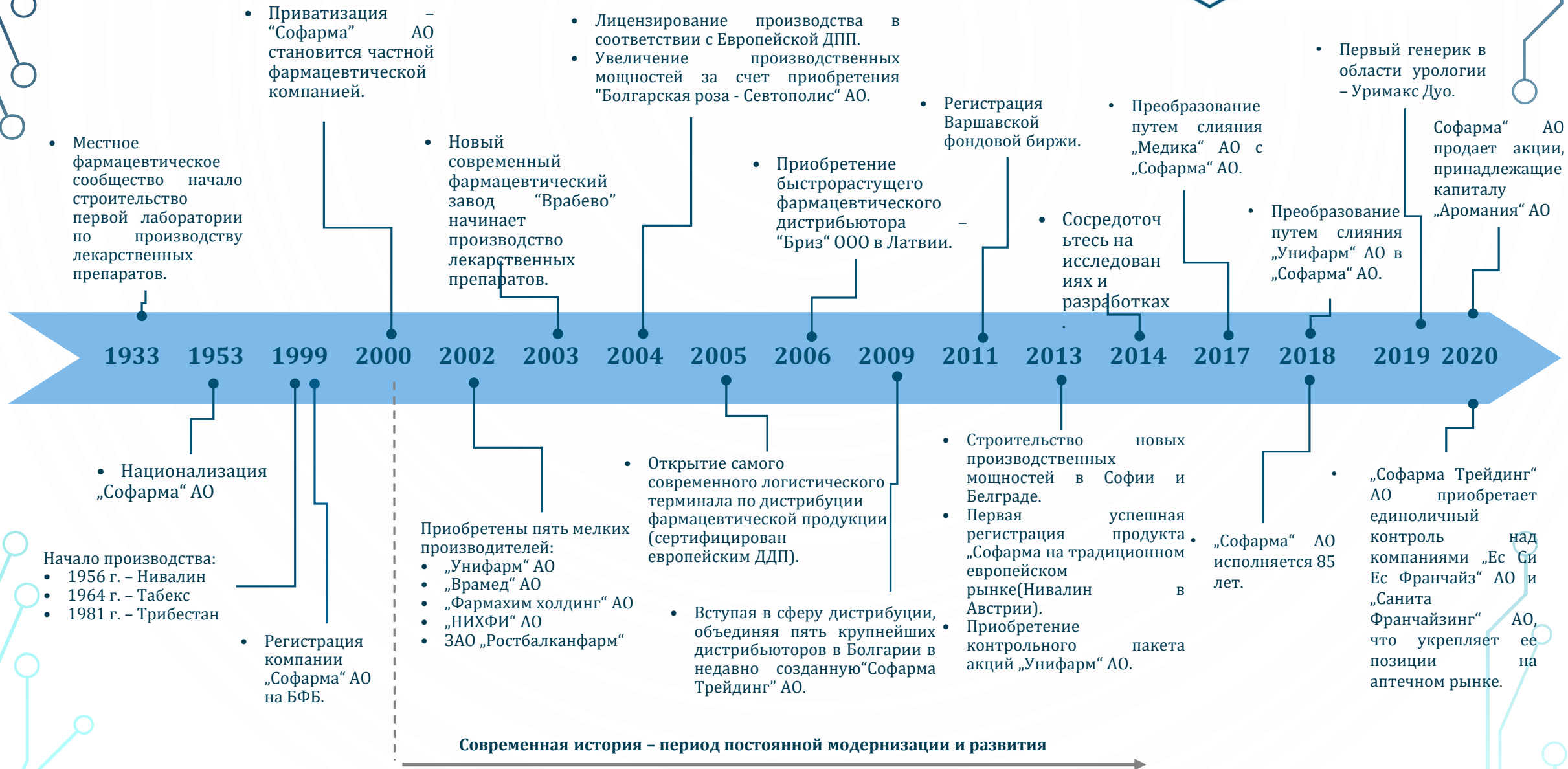
**Нефармацевтическая  
деятельность**



**„Биофарм инженеринг“  
АО, Болгария**  
*Ветеринарные продукты,  
стерильное производство*

**„Момина Крепост“ АО**  
*Пластиковые материалы  
для одноразового  
использования*

# Краткая история и развитие:





Консолидированные результаты за первый квартал 2021 года

---

Наш бизнес

Группа Софарма



**№1 в производстве ампул  
и суппозиториев**



**Более 200  
продуктов**



**Компания с устоявшимися  
традициями и опытом**



**9  
производственных  
предприятий**



**Доходы  
378 857 тыс.  
левов**



**EBITDA  
33 404 тыс.  
левов**



**134 797 899  
количество  
акций**

# Основные финансовые показатели



Выручка от продаж увеличилась на 3.5%



ЕБИТДА увеличилась на 22.9%



Операционная прибыль увеличилась на 21.7%



Чистая прибыль увеличилась на 131%



Капитальные расходы снизился на 7%

Индикаторы	1-3/2021	1-3/2020
	BGN '000	BGN '000
Доход от продаж	378 857	366 045
Прибыль до уплаты процентов, налогов и амортизации (ЕБИТДА)	33 404	27 178
Операционная прибыль	19 924	16 378
Чистая прибыль	19 448	8 418
Капитальные затраты*	11 128	11 968
	<b>31.03.2021</b>	<b>31.12.2020</b>
	<b>BGN '000</b>	<b>BGN '000</b>
Нетекучие активы	619 941	629 935
Текущие активы	599 574	612 177
Собственный капитал	584 885	566 595
Внеоборотные пассивы	121 597	131 066
Текущие пассивы	513 033	544 451



# „Софарма“ АО как контрактный производитель



Командная работа



Опыт



Партнеры в успехе

## Компания предлагает широкий спектр услуг:

- Контрактное фармацевтическое производство в соответствии с европейскими стандартами передовой производственной практики;
- Первичная и вторичная упаковка для международных рынков;
- Разработка различных лекарственных форм;
- Технологический переход от разработанной заказчиком продукции;
- Проверка процесса;
- Пакетный контроль.

## „Софарма“ АО предлагает производство лекарственных форм :

- Твердые лекарственные формы (таблетки с покрытием пленки, твердые желатиновые капсулы);
- Полутвердые лекарственные формы (кремы, гели, суппозитории);
- Стерильные лекарственные формы (терминальная стерилизация и асептический препарат);
- Нестерильные растворы (сиропы, ушные капли, пероральные суспензии, жидкости для внешнего использования).



Консолидированные результаты за первый квартал 2021 года

---

## Менеджмент, акции и дивиденды

# Совет директоров



**д-р. эк.н.  
Огнян Донев**  
Председатель и  
Исполнительный  
директор

Учился в Гамбурге и Вене. Окончил Высший экономический институт в Софии по специальности "Международные экономические отношения". В 1986 году защитил докторскую диссертацию по экономике в Берлине. Исполнительный директор на "Софарма" АО с октября 2000 года.



**Весела  
Стоева**  
Вице-председатель  
Совета Директоров

Заканчивает высшее образование в ВИИ "Карл Маркс" София по специальности "Финансы и кредит". Работает в компании "Софарма" АО с 2000 года в качестве советника по экономическим вопросам исполнительного директора и заместителя председателя совета директоров. Она также является заместителем председателя правления "Елфарма" АО.



**Иван  
Бадински**  
Член совета директоров

Получил диплом магистра-фармацевта по специальности "Организация и экономика сбыта и аптечной практики" и профессиональной квалификации "Менеджер по здравоохранению". В 2000 году работала в Компании Директором по сотрудничеству и лицензиям. С сентября 2015 года является прокурором "Софарма" АО.



**Огнян  
Палавеев**  
Независимый член  
Совета директоров

Г-н Палавеев имеет высшее экономическое образование в Германии и более 37 лет опыта работы в сфере экономики и торговли. Он был исполнительным директором "Унифарм" АО в течение 15 лет и был членом Совета директоров "Софарма" АО почти 8 лет.



**Александър  
Чаушев**  
Независимый член  
Совета директоров

Получил высшее образование в Московском государственном институте международных отношений. Член Совета директоров "Софарма" АО с 2011 года.

# Акционерна структура към 31.03.2021 г.

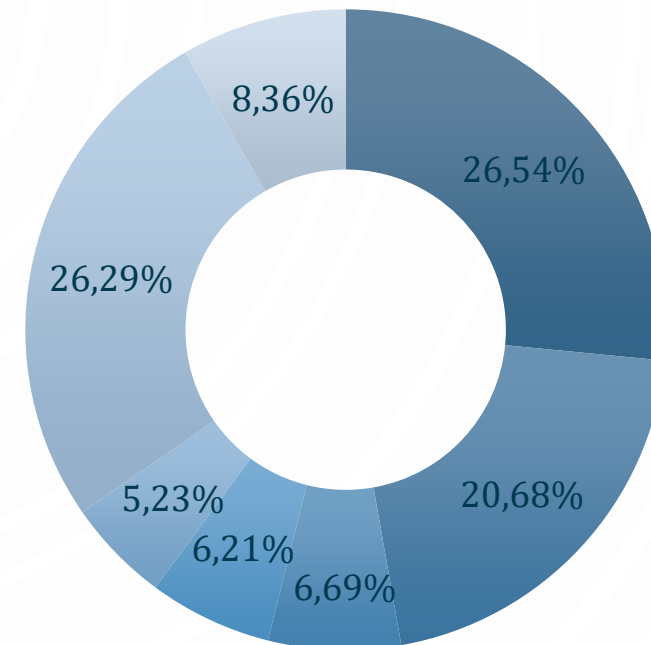


**134 797 899** штуки акций номинальной стоимостью 1 лв.



## Акционерное участие членов Совета директоров:

- Огнян Донеv - непосредственно **3 088 602** акций, **2.29%** капитала и косвенно **35 779 716** акций, **26.54%** через „Донев инвестмънтс холдинг“ АО
- Огнян Палавеев – **187 520** акций, **0.14%** капитала
- Александър Чаушев – **111 142** акций, **0.08%** капитала
- Весела Стоева – **150** акций
- Иван Бадински – **350** акций



- "Донев инвестмънтс холдинг" АО
- "Телекомплект инвест" АО
- "Софарма" АО (выкупленные акции)
- "Ромфарм компани" ООО
- ОУПФ "Алианц Болгария"
- Другие юридические лица
- Физические лица

# Информация об акциях „Софарма” АО



**134 797 899** штуки акций  
номинальной стоимостью 1 лев.



Акции торгуются на Болгарской фондовой бирже, основном рынке (BSE), в сегменте PREMIUM и на официальном рынке Варшавской фондовой биржи.



## Дивидендная политика

- "Софарма" АО является пионером в выплате 6-месячных дивидендов, и после введения этой возможности в 2018 году Компания уже третий год пользуется ею.
- "Софарма Трейдинг" АО проводит солидную дивидендную политику, выплаты по-прежнему составляют более 50% от достигнутого положительного финансового результата.

### Дивиденд на 1 акцию в левах.

	2010	2011	2012	2013	2014	2015	2016	2017	2018	2019	2020
„Софарма“ АО	0.085	0.07	0.07	0.07	none	0.07	0.10	0.11	0.05	0.05 0.07	0.04
„Софарма Трейдинг“ АО	0.15	0.17	0.20	0.23	0.27	0.30	0.30	0.30	0.30	0.30	

### Коэффициент выплаты дивидендов

	2010	2011	2012	2013	2014	2015	2016	2017	2018	2019
„Софарма“ АО	28%	23%	23%	27%	няма	37%	36%	30%	28%	16%
„Софарма Трейдинг“ АО	75%	85%	91%	91%	82%	82%	74%	70%	55%	51%



Консолидированные результаты за первый квартал 2021 года

## Основные рынки

# Республика Болгария: демографические и основные экономические показатели

## ВВП (млн. лв.)



2016 2017 2018 2019 2020\*

\* Предварительные данные

По предварительным данным, ВВП за 2020 год снизился в реальном выражении на 4,2% по сравнению с 2019 годом.

## ВВП на душу населения

17.146 лв. (€ 8.748)

## Валюта

Лев привязан к евро с 1998 года  
(€ 1 = 1.96 лв.)

Бюджет здравоохранения на 2021 год  
6,5 млрд. лв.

Фармацевтическая индустрия  
99% частный



## Площадь

111.000 km<sup>2</sup>

## Населения

6.951 млн. люди

## Член на ЕС

с 2007 г.

Источник НСИ: 2020 г.





Консолидированные результаты за первый квартал 2021 года

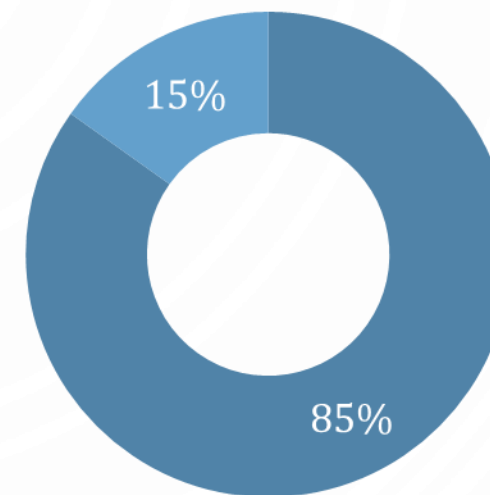
---

# Финансовые показатели Группы Софарма

# Выручка от реализации продукции



- **Выручка от продаж Группы** увеличилась на 12,9 млн. лв. или 3.5%, достигнув 378,9 млн. лв. в первом квартале 2021 г.
- **Болгария**  
„Софарма“ АО занимает 3% от общего объема болгарского фармацевтического рынка в стоимостном выражении и 11% продаж в натуральном выражении.
- **Европы**  
В Украине произошло снижение выручки от продаж в стоимостном выражении на 4,3 млн. лв., или на 23.2%, поскольку дополнительный эффект здесь имеет обесценение местной валюты по отношению к леву.  
В России продажи готовой продукции увеличились на 0,8 млн. лв. или 9% по сравнению с предыдущим периодом.  
Продажи в Казахстане и Польше снизились на 1,4 млн. лв. и 1,4 млн. лв. и 0,7 млн. левов.



- Выручка от реализации товаров
- Выручка от реализации готовой продукции

## Другие операционные доходы



Другие операционные доходы увеличилась на 2,6 млн. лв. до 3,9 млн. лв. в первом квартале 2021 года по сравнению с 1,3 млн. лв. в первом квартале 2020 года, с одной стороны, в результате увеличения доходов от услуг, предоставленных на 1 млн. лв., и с другой стороны, в результате увеличения курсовой разницы по торговой дебиторской и кредиторской задолженности и текущим счетам на 1,9 млн. левов.



Другие операционные доходы	1-3/2021	1-3/2020	Изменение	отн. доля
	BGN '000	BGN '000		%
Предоставляемые услуги	2 189	1 237	43%	56%
Прибыли/(убытки) от курсовых разниц по торговой дебиторской и кредиторской задолженности и текущим счетам	878	-997	214%	22%
Государственное финансирование	235	239	-2%	6%
Аренда	211	228	-8%	5%
Проценты по текущим счетам	72	59	18%	2%
Прибыль от продажи основных средств	42	82	-95%	1%
Другие доходы	316	488	-54%	8%
<b>Общий другие операционный доходы</b>	<b>3 943</b>	<b>1 336</b>		<b>100%</b>

## Расходы о деятельности

- В текущем периоде более существенные изменения отражаются в расходах на персонал, которые увеличиваются на 3,9 млн. лв., и в расходах на амортизацию, которые увеличиваются на 2,7 млн. лв., поскольку основной причиной является приобретение новых аптек в конце прошлого года. Наиболее существенное изменение в расходах на внешние услуги произошло в расходах на рекламные и маркетинговые услуги, которые снизились на 3,8 млн. левов.

Расходы о деятельности	1-3/2021	1-3/2020	Изменение	отн. доля
	<i>BGN '000</i>	<i>BGN '000</i>		расходов на
			%	2021 г.
				%
Изменение производственных запасов и незавершенного производства	4 094	985	76%	1%
Расходы для материалов	19 355	22 790	-18%	5%
Разходы для внешние услуги	16 198	19 648	-21%	4%
Разходы для персонала	36 655	32 771	11%	10%
Разходы для амортизации	13 480	10 800	20%	4%
Балансовая стоимость для проданных товаров	279 855	264 335	6%	75%
Другие расходоы деятельности	1 427	1 644	-15%	0%
<b>Общий расходоы деятельности</b>	<b>371 064</b>	<b>352 973</b>		<b>100%</b>

# Финансовые доходы



**Финансовые доходы и расходы** в первом квартале 2021 года зафиксировали чистый убыток в размере 1,1 млн. лв. снижение убытков на 4,9 млн. лв. по сравнению с аналогичным периодом прошлого года.

Это изменение является результатом чистого убытка по биржевым разницам, зафиксированным в прошлом году по валютным кредитам и лизинговым контрактам на 4,3 млн. лв., что в основном связано с обесцениванием белорусского рубля и его влиянием на долговое воздействие в евро и долларах компаний Группы в Беларуси.

В текущем периоде прибыль от частичного повышения курса иностранных валют составляет 0,6 млн левов.

Финансовые доходы	1-3/2021	1-3/2020	Изменение	отн. доля
	BGN '000	BGN '000		доходы
			%	2021
				%
Процентные доходы по предоставленным займам	1381	835	40%	63%
Чистая курсовая прибыль по кредитам и аренде в иностранной валюте	565		100%	26%
Чистая прибыль от курсовых разниц по дебиторской задолженности по операциям с ценными бумагами	148	80	46%	7%
Проценты по дебиторской задолженности по специальным договорам	60	3	95%	3%
Чистая прибыль от операций с вложениями в ценные бумаги	45	92	-104%	2%
Процентный доход по банковским вкладам	6	8	-33%	0%
Процентный доход по просроченной торговой дебиторской задолженности	0	320		0%
<b>Общий</b>	<b>2205</b>	<b>1338</b>		<b>100%</b>

# Финансовые расходы



**Финансовые доходы и расходы** в первом квартале 2021 года зафиксировали чистый убыток в размере 1,1 млн. лв. снижение убытков на 4,9 млн. лв. по сравнению с аналогичным периодом прошлого года.

Это изменение является результатом чистого убытка по биржевым разницеам, зафиксированным в прошлом году по валютным кредитам и лизинговым контрактам на 4,3 млн. лв., что в основном связано с обесцениванием белорусского рубля и его влиянием на долговое воздействие в евро и долларах компаний Группы в Беларуси.

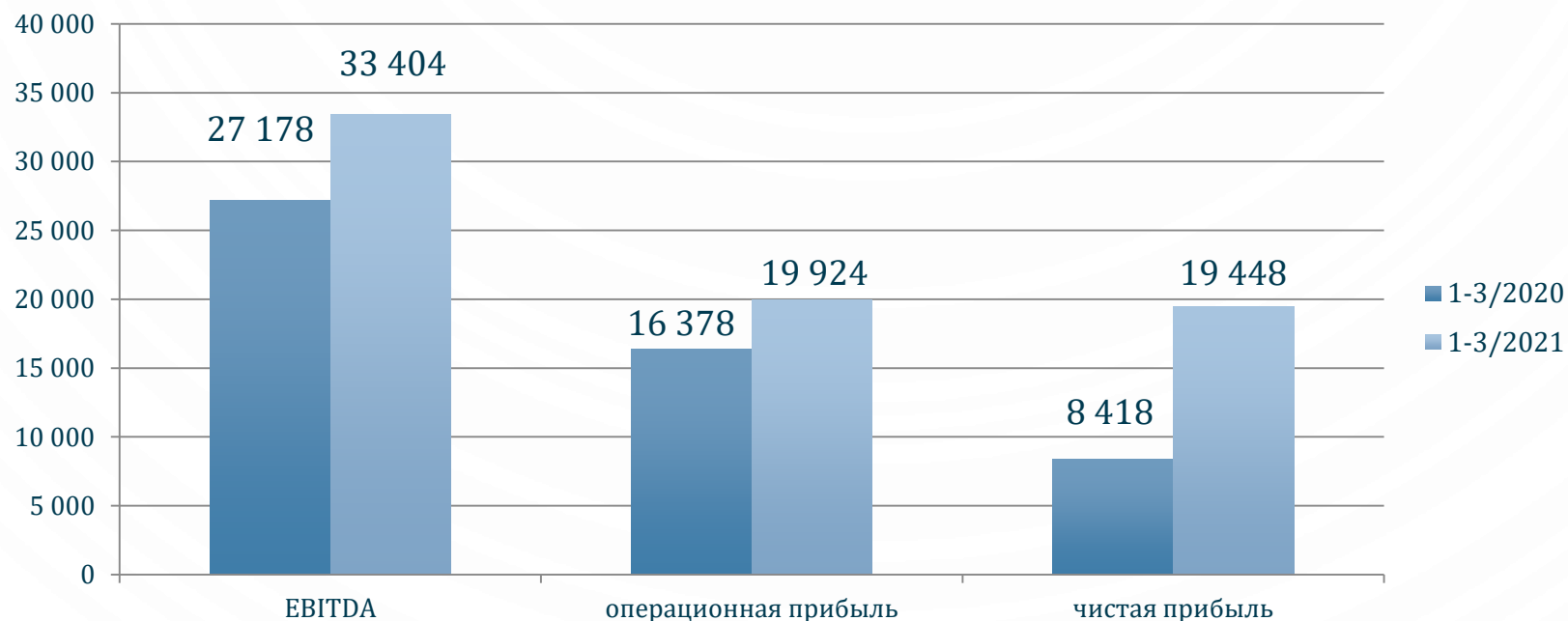
В текущем периоде прибыль от частичного повышения курса иностранных валют составляет 0,6 млн левов.

Финансовые расходы	1-3/2021	1-3/2020	Изменение	отн. доля
	BGN '000	BGN '000		расходы
			%	2021
				%
Процентные расходы по полученным займам	2292	2285	0%	70%
Процентные расходы по аренде	483	367	24%	15%
Банковские сборы по кредитам и гарантиям	224	187	17%	7%
Процентные расходы по факторингу	199	129	35%	6%
Расходы на прочие проценты	87	0	100%	3%
Чистое изменение корректировки на обесценение кредитных убытков по торговой дебиторской задолженности	3	0	100%	0%
Чистый убыток от курсовой разницы по кредитам и аренде в иностранной валюте	0	4392		0%
<b>Общий</b>	<b>3288</b>	<b>7360</b>		<b>100%</b>

# Финансовый результат



- **Прибыль до уплаты процентов, налогов, износа и амортизации (ЕБИТДА)** увеличилась на 6,2 млн. лв., или на 23%. Увеличение рентабельности проданных товаров на 2.6% до 12.9% по сравнению с первым кварталом 2020 года имеет положительное влияние, в основном за счет приобретенных Группой новых аптек.
- **Операционная прибыль** увеличилась на 3,5 млн. лв., или 22%, до 19,9 млн. лв. в первом квартале 2021 года.
- **Чистая прибыль** увеличилась на 11 млн. лв., или 131%, до 19,4 млн. лв. в первом квартале 2021 года. Положительное влияние оказывают снижение финансовых расходов в результате валютных убытков, а также прибыли, о которую сообщили партнеры в текущем периоде в размере 1,5 млн. лв. и прибыль от приобретения и распоряжения акциями дочерних компаний в размере 1,4 млн. левов.



# АКТИВЫ

- **Внеоборотные активы** уменьшились на 10 млн. лв., что в основном связано со списанием балансовой стоимости активов после выбытия инвестиций в дочерние компании.
- Приобретенные материальные и нематериальные основные средства за период составляют 11,1 млн. лв.
- Инвестиции в ассоциированные компании и совместные предприятия увеличились на 3,5 млн. лв. в результате реклассификации „Момина Крепост“ АО в качестве совместного предприятия, с одной стороны, а также в результате указанной доли в текущей прибыли ассоциированной компании „Доверие-Юнайтед Холдинг“ АО в сумме 1,5 млн. левов.
- **Текущие активы** уменьшились на 12,6 млн. лв. в основном из-за уменьшения запасов на 6,7 млн. лв., торговой дебиторской задолженности на 3,2 млн. лв. и денежных средств на 2,9 млн. левов.



Активы	31.03.2021 г.	31.12.2020 г.	Изменение	отн. доля
	BGN '000	BGN '000		%
			%	%
<b>Нетекущие активы</b>				
Имущество, машины и оборудование	383 748	395 872	-3%	31%
Нематериальные активы	57 117	58 272	-2%	5%
Репутации	13 343	13 269	1%	1%
Инвестиционная недвижимость	11 375	11 691	-3%	1%
Инвестиции в ассоциированные и совместные предприятия	66 257	62 811	5%	5%
Другие долгосрочные капитальные вложения	15 574	14 294	8%	1%
Долгосрочная дебиторская задолженность дочерних предприятий	60 163	59 726	1%	5%
Другие долгосрочные дебиторские задолженности	12 159	11 951	2%	1%
Отложенные налоговые активы	205	2 049	-900%	0%
	<b>619 941</b>	<b>629 935</b>		<b>51%</b>
<b>Текущие активы</b>				
Материалны запасов	280 824	287 569	-2%	23%
Торговая дебиторская задолженность	247 523	250 707	-1%	20%
Дебиторская задолженность связанных сторон	8 334	6 682	20%	1%
Активы, предназначенные для продажи	40 536	41 926	-3%	3%
Другие краткосрочные дебиторские и активы	22 357	25 293	-13%	2%
	<b>599 574</b>	<b>612 177</b>		<b>49%</b>
<b>ОБЩИЕ АКТИВЫ</b>	<b>1 219 515</b>	<b>1 242 112</b>		<b>100%</b>



# Собственный капитал и пассивы - нетекущие обязательства



- **Собственный капитал** Группы Софарма увеличился на 18,3 млн. лв. по сравнению с 31.12.2020 г. в результате чистой текущей прибыли, представленной в отчете.
- **Обязательства** снизились на 40,9 млн. лв. по сравнению с концом 2020 года.
- **Общие обязательства Группы по банковским кредитам, лизингу и факторингу** уменьшились на 35 млн. лв., так как чистый долг после вычета денежных средств и их эквивалентов уменьшился на 33,2 млн. лв. до 367 млн. левов.

СОБСТВЕННЫЙ КАПИТАЛ	31.03.2021 г.	31.12.2020 г.	Промяна	отн. дял спрямо СК 2020
	BGN '000	BGN '000	%	%
<b>Капитал, относящийся к акционерам материнской компании</b>				
Основной акционерный капитал	134 798	134 798	0%	23%
Запасы	57 464	57 701	0%	10%
Нераспределенная прибыль	379 212	360 770	5%	65%
	<b>571 474</b>	<b>553 269</b>	<b>3%</b>	<b>98%</b>
<b>НЕКОНТРОЛИРУЮЩИЕ УЧАСТИЕ</b>	<b>13 411</b>	<b>13 326</b>	<b>1%</b>	<b>2%</b>
<b>ОБЩИЙ СОБСТВЕННЫЙ КАПИТАЛ ПАСИВЫ</b>	<b>584 885</b>	<b>566 595</b>	<b>3%</b>	<b>100%</b>
<b>Нетекущие обязательства</b>				
Долгосрочные банковские кредиты	29 550	34567	-17%	5%
Отложенные налоговые обязательства	6 645	7937	-19%	1%
Долгосрочные обязательства перед связанными сторонами	8 815	8783	0%	1%
Долгосрочные обязательства перед персоналом	7 325	7339	0%	1%
Обязательства по лизингу	48 792	49593	-2%	8%
Государственное финансирование	8 005	10422	-30%	1%
Другие внеоборотные обязательства	12 465	12425	0%	2%
	<b>121 597</b>	<b>131066</b>	<b>-8%</b>	<b>19%</b>

## Текущие обязательства



- **Обязательства** снизились на 40,9 млн. лв. по сравнению с концом 2020 года.
- **Общие обязательства Группы по банковским кредитам, лизингу и факторингу** уменьшились на 35 млн. лв., так как чистый долг после вычета денежных средств и их эквивалентов уменьшился на 33,2 млн. лв. до 367 млн. левов.

Текущие обязательства	31.03.2021	31.12.2020	Промяна %	отн. дял
	BGN`000	BGN`000		
Краткосрочные банковские кредиты	240 557	255 281	-6%	38%
Краткосрочная часть долгосрочных банковских кредитов	28 484	31 172	-9%	4%
Торговые обязательства	157 248	164 919	-5%	25%
Обязательства перед связанными компаниями	3 324	2 367	29%	1%
Обязательства по факторинговым контрактам	24 804	36 591	-48%	4%
Краткосрочная часть лизинговых обязательств	16 868	17 951	-6%	3%
Выплата персоналу и социальному обеспечению	18 374	17 996	2%	3%
Налоговые обязательства	11 185	6 590	41%	2%
Другие текущие обязательства	12 189	11 584	5%	2%
	<b>513 033</b>	<b>544 451</b>	-6%	81%
<b>ОБЩИЕ ПАССИВЫ</b>	<b>634 630</b>	<b>675 517</b>	-6%	100%
<b>ОБЩИЙ КАПИТАЛ И ПАССИВЫ</b>	<b>1 219 515</b>	<b>1 242 112</b>	-2%	

# Денежные потоки



**Свободный денежный поток**  
(нормированный на доходы от факторинга и платежей по договорам лизинга), сформированный за первый квартал 2021 г., составляет приток 18,2 млн. лв. по сравнению с 9,2 млн. лв. исходящий поток в первом квартале 2020 г.

	31.03.2021 BGN '000	31.03.2020 BGN '000
Чистые денежные потоки от операционной деятельности	(18 113)	(44 584)
Поступления сумм по факторингу	48 244	48 450
Приобретение основных средств, нематериальных активов, нетто	(6 208)	(9 381)
Плщания по лизингови договори	(5 723)	(3 675)
<b>Свободный денежный поток (нормализованный)</b>	<b>18 200</b>	<b>(9 190)</b>



Консолидированные результаты за первый квартал 2021 года

Производственная деятельность:  
“Софарма” АО

# Производственная деятельность - “Софарма” АО



**9** производственных предприятий.

Более **200** товаров: в т.ч. около **190** лекарственных средств и **11** групп медицинских изделий.



**15** традиционных продуктов, **12** из которых на растительной основе.



**Табекс, Карсил и Темпалгин** вносят основной вклад в выручку экспортного рынка.



На первом месте по доходности местного рынка находится препарат **Анальгин**.

Продукта	Описание
Карсил	<b>Традиционный</b> растительный продукт, используемый для лечения гастроэнтерологических заболеваний (болезней печени).
Темпалгин	<b>Традиционный</b> продукт, используемый в качестве анальгетика.
Табекс	<b>Традиционный</b> продукт для лечения никотиновой зависимости.
Трибестан	<b>Традиционный</b> растительный продукт, стимулирующий функции половой системы.
Бронхолитин	<b>Традиционный</b> продукт, используемый для лечения заболеваний, влияющих на дыхательную систему и вызывая кашель.
Аналгин	<b>Генеричный</b> обезболивающее средств.
Нивалин	<b>Традиционный</b> продукт на растительной основе, применяемый при заболеваниях периферической нервной системы.
Метилпреднизолон	<b>Генеричный</b> препарат, предназначенный для случаев тяжелой аллергии и некоторых опасных для жизни условий.
Витамин Ц	<b>Пищевая добавка</b> широкого применения.
Валериана	<b>Генерические</b> лекарства безрецептурное средство на травах, используемое для снижения стресса.



Консолидированные результаты за первый квартал 2021 года

---

# Основные дочерние компании

# Распределение - “Софарма Трейдинг” АО



- Компания была основана и зарегистрирована в 1993 г. как “Санита Трейдинг” ООО.
- В 1998 г. преобразовано в акционерное общество.
- В 2005 г. компания стала называться “Софарма Трейдинг” АО.
- Предмет деятельности: оптовая и розничная торговля лекарственными средствами и санитарно-гигиеническими материалами; транспортно-экспедиторская деятельность; покупка, строительство и меблировка продаваемой недвижимости; все другие коммерческие операции, не запрещенные законом.
- Компания стремится диверсифицировать свою деятельность, чтобы из чисто дистрибьюторской компании стать полностью интегрированным поставщиком комплексных, инновационных и качественных медицинских услуг на рынке.



# “Софарма Трейдинг“ АО предлагает:



**15 000** фармацевтические изделия.



**Решения под ключ** для больниц.



100% покрытие на территории Болгарии и выход в любую точку страны за 4 часа.

Дистрибьюция через собственный парк из **более 130 транспортных средств.**

**Полные логистические решения** для импорта, хранения и распределения товаров конечным потребителям.



Более **3000 клиентов.**



## Основные показатели



- **100%** покрытие национального распределения в Болгарии и Сербии с четырьмя региональными распределительными центрами.
- Ежедневные поставки в **3 500 аптек** и **350 медицинских учреждений**.
- Компания также предлагает услугу “**предраспределительной**” - складские и логистические услуги для фармацевтической продукции.
- Национальное логистическое покрытие в Болгарии обеспечивается **тремя базами** в Софии, Варне и Велико Тырново.
- Склад “Софарма Трейдинг” АО в Софии - **самый современный** фармацевтический логистический терминал в Болгарии.

Индикаторы	01-03.2021	01-03.2020
Выручка по договорам с клиентами ( <i>BGN`000</i> )	237 052	230 561
Чистая прибыль за год ( <i>BGN`000</i> )	6 927	6 103
Базовая чистая прибыль на акцию	0.20	0.18
	31.03.2021	31.12.2020
Активы ( <i>BGN`000</i> )	472 238	482 876
Собственный капитал ( <i>BGN`000</i> )	118 982	112 055
Количество акций ( <i>BGN`000</i> )	34 276	34 276

## Менеджмент и акции



**34 276 050** лв. акционерный капитал.



Обыкновенные именные акции номинальной стоимостью 1 лев каждая.

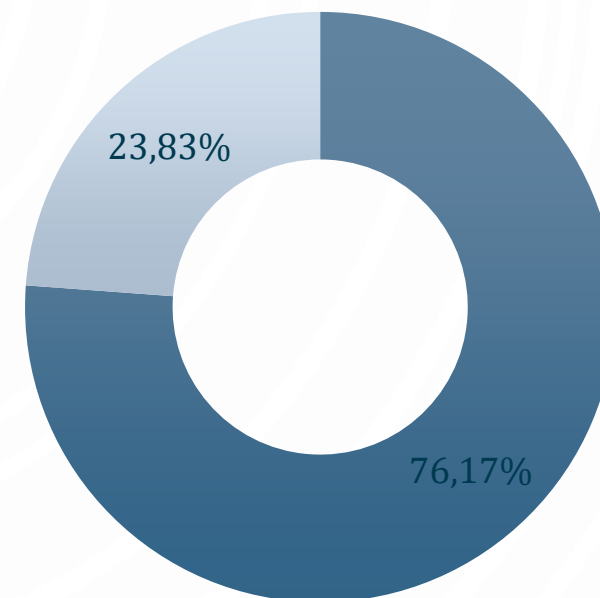


**Акционерный участия** членов Совета директоров:

- Огнян Донев - Председатель СД - **750 786** шт., **2.19%** капитала.

- Димитър Димитров – член СД и Исполнительный директор – **233 439** акций, **0.68%** капитала.

Структура акционеров на 31.03.2021 г.



■ "Софарма" АО

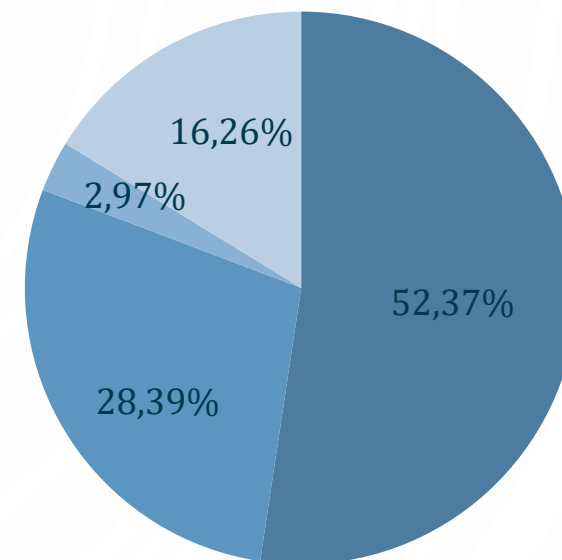
■ Физические лица, под 5%

## Развития

- “Софарма Трейдинг” АО активно работает над расширением своей рыночной позиции в различных сегментах, в которых она работает..
- С 2015 года компания развивает розничную сеть аптек под брендом SOpharmacy.
- Среднегодовые темпы роста рынка в Европе составляют от 2 до 5%.
- Рынок лекарственных средств в развитых странах ЕС будет расти очень медленными темпами (в среднем на 0.8% в год).
- Основные тенденции в секторе “оптовая продажа лекарств”:
  1. Консолидация и укрепление участников этого рынка;
  2. Расширение собственного портфеля продуктов с акцентом на косметику и OTC;
  3. Минимизировать затраты на управление цепочкой поставок;
  4. Оцифровка сектора и анализ процессов на основе Big Data.



Доходы по рынкам



- Аптечный рынок
- Больничный рынок
- Оборудование
- Предварительное распределение



Консолидированные результаты за первый квартал 2021 года

---

## Новые события, значимые события и риски

## Новые события за отчетный период



- В отчетном периоде получено Регистрационное свидетельство на новый лекарственный препарат Карсил 22,5 мг. таблетки покрытые оболочкой (Беларусь).
- Получено **3** Разрешения на использование лекарственных средств по новым направлениям, а именно:
  - Амбролитин в таблетках 30 мг (Эстония); Декскетопрофен Софарма 50 мг/2 мл раствор для инъекций/инфузий (Польша); Алиссум 7 мг/мл сироп (Румыния);
- В агентства новых направлений была представлена документация на регистрацию **5** лекарственных препаратов.
- **2** пищевых добавок были уведомлены для Болгарии.
- Представленная документация для продления Разрешения на использование **29** лекарственных средств агентствами.
- Агентства утверждены **190** изменений на лекарственные средства.
- Представлено **140** изменений для лекарственных средств в агентства.
- Выполняется фармацевтически разработка **4** новых лекарственных средств/проект.
- Перенесенные/под передачу **6** лекарственных средств/активных веществ.
- Проверено/оптимизировано **10** производственных процессов/технологий.



# Значимые события за отчетный период



- 10.03.2021 г. Компания продала 396 600 своих акций в капитале „Момина Крепост” АО, в результате чего доля владения „Софарма” АО составила 37.46% между компанией „Софарма” АО и “Медицински консумативи” ООО. 15.03.2021 г. было заключено соглашение об общей политике под руководством „Момина Крепост” АО путем совместного осуществления избирательных прав.
- На Внеочередном Общем собрании акционеров „Софарма” АО, состоявшемся 02.04.2021 г. с большинством в 85.93% представленного капитала, были приняты поправки к Уставу Компании, предложенные Советом директоров.
- На своем заседании Совет директоров принял решение о выпуске варрантов на условиях первичного публичного размещения акций, а именно:

Ценность упражнения: 4.13 лв.

Цена выдачи одного ордера: 0.28 лв.

Количество ордеров: 44 932 633 шт.

Минимальный порог успеха выдачи: 22 466 317 шт.

Срок реализации права: 3 года



# Риски

1. Объявленная пандемия COVID19.
2. Сильная конкуренция.
3. Зависимость от изменений в законодательстве, судебные и внесудебные разбирательства.
4. Часть доходов “Софарма Трейдинг” АО в Болгарии формируется от продаж государственных больниц, что предопределяет высокую степень бизнес-риска.
5. Варианты выплаты дивидендов зависят от ряда факторов, и нет гарантии, что они будут выплачены в конкретном году.
6. Макроэкономическая среда и политическая ситуация в Болгарии и других рынках, на которых работает Группа.
7. Валютный риск  
Группа через компании в Беларуси, Украине и Казахстане осуществляет бизнес-операции в этих странах и, соответственно, имеет значительные позиции в белорусских рублях, украинских гривнах и казахстанских тенге. Валютный риск связан с негативным движением обменного курса этих валют по отношению к болгарскому левому в будущих деловых операциях, признанных активах и обязательствах, а также с чистыми инвестициями в иностранные компании. Другие компании за рубежом продают свои продажи в основном на местных рынках, что приводит к валютному риску и их валютам – сербский динар, польский злотый.



Спасибо за ваше время и внимание!

Дирекция по “Связям с инвесторами”

“Софарма” АО

optimum  
**health**  
maximum  
www.sopharma.com  
**vitality**



**sopharma**<sup>®</sup>  
PHARMACEUTICALS

[ir@sopharma.bg](mailto:ir@sopharma.bg)

+3592 8134 556