

„Софарма“ АО

Индивидуальные финансовые результаты за девять
месяцев 2021 года





Индивидуальные финансовые результаты за девять месяцев 2021 года

КТО МЫ?

„Софарма“ АО



„Софарма“ АО является ведущей **вертикально интегрированный** болгарский **производитель**, экспортер и **дистрибьютор** фармацевтической и другой продукции, связанной со здоровьем, с сильным присутствием в **Южной** и **Восточной Европе**, предлагая широкий спектр отпускаемых по рецепту лекарств и без, а также других связанных со здоровьем продуктов и услуг.



Компания работает по следующим направлениям:

- Производство веществ;
- Фармацевтическое производство;
- Оптовая торговля и распределение;
- Нефармацевтическая деятельность.

„Софарма“ АО
**Болгарская материнская
компания, фармацевтический
производитель**

**Производство
активных веществ**

**Фермер,
Болгария**
*Выращивание
лекарственных растений*

**„Софарма“ АО
Казанлык, Болгария**
*Извлечение активных
ингредиентов*

**Фармацевтическое
производство**

„Софарма“ АО, Болгария
*Оригинальные продукты
растительного
происхождения, дженерики*

**„Биофарм инженеринг“ АО
Болгария и
ПАО “Витамины” Украина**
Универсальный продукты

**Оптовая торговля и
распределение**

**„Софарма Трейдинг“ АО,
Болгария и Сербия**
*Оптовая торговля
и розничная торговля*

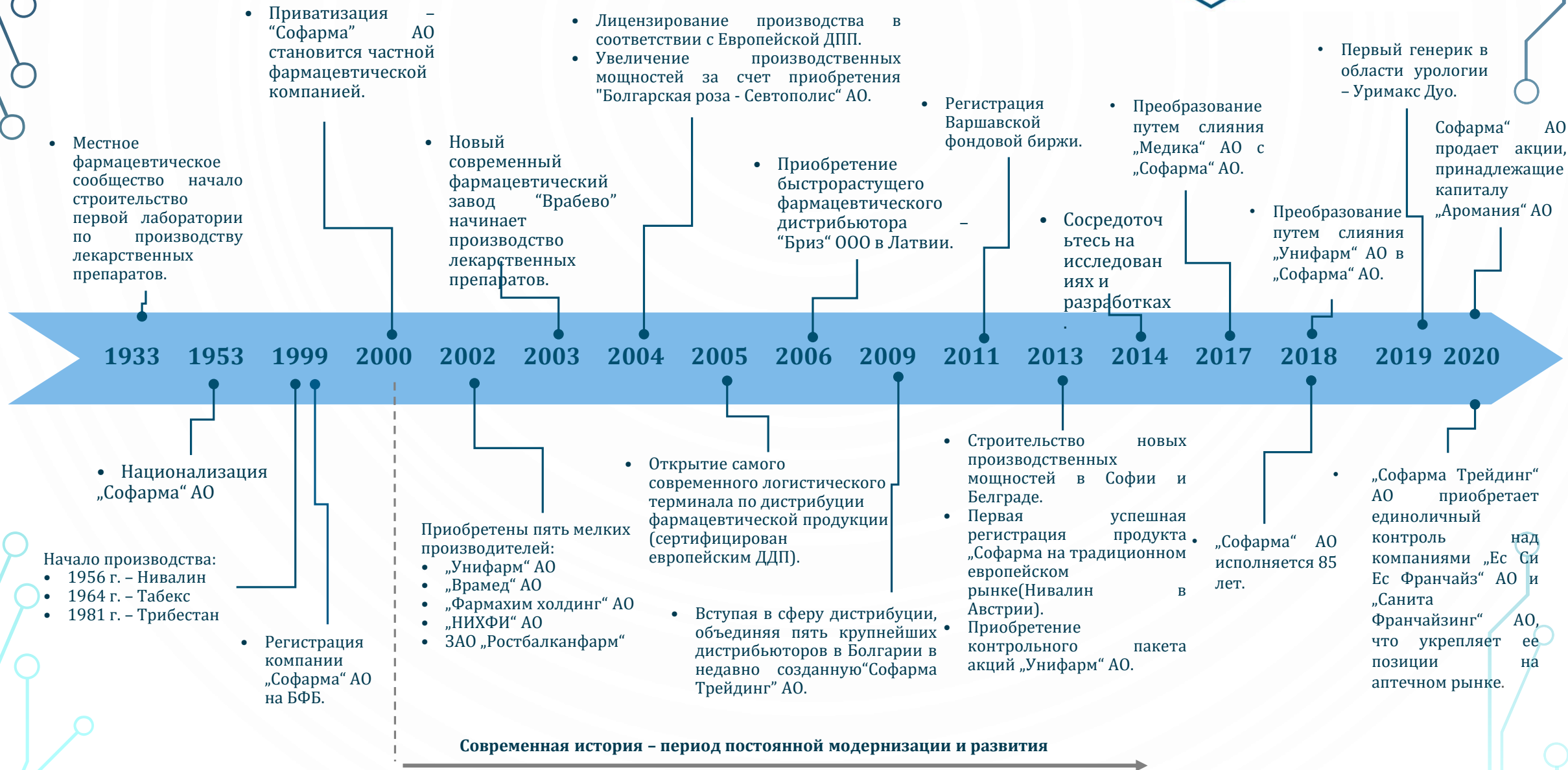
**„БРИЗ“, „Латвия“ и
дочерние компании в
Украине, Казахстане,
Польше и других**
*Оптовая торговля
и розничная торговля*

**Нефармацевтическая
деятельность**

**„Биофарм инженеринг“
АО, Болгария**
*Ветеринарные продукты,
стерильное производство*

„Момина Крепост“ АО
*Пластиковые материалы
для одноразового
использования*

Краткая история и развитие:



Современная история – период постоянной модернизации и развития



Индивидуальные финансовые результаты за девять месяцев 2021 года

Наш бизнес

„Софарма“ АО



Основана в 1933 году



№1 в производстве ампул и суппозиторияев



Приходи
137 778 тыс. лв.



Более 200
продуктов



Компания с устоявшимися
традициями и опытом



ЕБИТДА
38 207 тыс. лв.



9
фармацевтических
заводов



1 801
рабочий и сотрудники



134 797 899
штуки акций

Основные финансовые показатели



Выручка от продаж продукции снизилась на 2.2%



ЕБИТДА увеличилась на 11.7%



Прибыль от операционной деятельности увеличилась на 21.9%



Чистая прибыль увеличилась на 1.2%



Капитальные затраты снизились на 42.9%

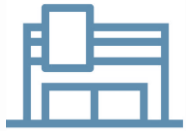
Индикаторы	1-9/2021 BGN '000	1-9/2020 BGN '000
Поступления	137 778	140 845
Прибыль до вычета процентов, налогов и амортизации (ЕБИТДА)	38 207	34 207
Прибыль от операционной деятельности	25 000	20 501
Чистая прибыль	22 408	22 134
Капитальные расходы *	5 007	8 768
	30.09.2021	31.12.2020
	BGN '000	BGN '000
Внеоборотные активы	422 300	435 891
Текущие активы	192 126	214 447
Собственный капитал	555 383	536 988
Долгосрочные пассивы	15 229	16 091
Текущие пассивы	43 814	97 259
	1-9/2021	1-9/2020
ЕБИТДА/Поступления	27.7%	24.3%
Прибыль от операционной деятельности/Выручка от продаж	1.1%	14.6%
Чистая прибыль/Выручка от продаж	16.3%	15.7%
	30.09.2021	30.06.2021
Заемный капитал/Собственный капитал	0,11	0,16
Чистый долгг*/ЕБИТДА в годовом основе	0,4x	1,1x



Индивидуальные финансовые результаты за девять месяцев 2021 года

Производственная
деятельность: “Софарма” АО

Производственная деятельность – “Софарма” АО



9 производственных предприятий.



Более **200** продуктов: в т.ч. около **190** лекарственных средств и **11** групп медицинских изделий.

15 традиционных продуктов, **12** из которых на растительной основе.



Табекс, Карсил и Темпалгин вносят значительный вклад в ее доходы от экспортных рынков.



Анальгин, имеют первостепенное значение для внутренних продаж.

Продукта	Описание
Карсил	Традиционный растительный продукт, используемый для лечения гастроэнтерологических заболеваний (болезней печени).
Темпалгин	Традиционный продукт, используемый в качестве анальгетика.
Табекс	Традиционный продукт для лечения никотиновой зависимости.
Трибестан	Традиционный растительный продукт, стимулирующий функции половой системы.
Бронхолитин	Традиционный продукт, используемый для лечения заболеваний, влияющих на дыхательную систему и вызывая кашель.
Анальгин	Генеричный обезболивающее средств.
Нивалин	Традиционный продукт на растительной основе, применяемый при заболеваниях периферической нервной системы.
Метилпреднизолон	Генеричный препарат, предназначенный для случаев тяжелой аллергии и некоторых опасных для жизни условий.
Витамин Ц	Пищевая добавка широкого применения.
Валериана	Генерические лекарства безрецептурное средство на травах, используемое для снижения стресса.

„Софарма“ АО как контрактный производитель



Командная работа



ПРОИЗВОДСТВА

Опыт



КАЧЕСТВО

Партнеры в успехе

Компания предлагает широкий спектр услуг:

- Контрактное фармацевтическое производство в соответствии с европейскими стандартами передовой производственной практики;
- Первичная и вторичная упаковка для международных рынков;
- Разработка различных лекарственных форм;
- Технологический переход от разработанной заказчиком продукции;
- Проверка процесса;
- Пакетный контроль.

„Софарма“ АО предлагает производство лекарственных форм :

- Твердые лекарственные формы (таблетки с покрытием пленки, твердые желатиновые капсулы);
- Полутвердые лекарственные формы (кремы, гели, суппозитории);
- Стерильные лекарственные формы (терминальная стерилизация и асептический препарат);
- Нестерильные растворы (сиропы, ушные капли, пероральные суспензии, жидкости для внешнего использования).

Персонал



- Средняя численность сотрудников на 2021 год в „Софарма“ АО составляет 1 801 человек (по сравнению с 1 991 сотрудником в 2020 году).



1 801

рабочих и сотрудники.

	30.09.2021	отн. доля %
Количество работников на 30.09.2021 г.	1 797	100%
Высшее образование	818	46%
Полувысшее образование	37	2%
Среднее образование	919	51%
Начальное образование	23	1%
Сотрудники до 30 л.	154	8%
Сотрудники 31 - 40 л.	311	18%
Сотрудники 41 - 50 л.	499	28%
Сотрудники 51 - 60 л.	652	36%
Сотрудники старше 60 л.	181	10%
Дамы	1131	63%
Мужчин	666	37%



Индивидуальные финансовые результаты за девять месяцев 2021 года

Менеджмент, акции и дивиденды

Совет директоров



**Д-р. Э.К.Н.
Огнян Донев**
Председатель и
Исполнительный
директор

Учился в Гамбурге и Вене. Окончил Высший экономический институт в Софии по спец. "Международные экономические отношения". В 1986 году защитил докторскую диссертацию по экономике в Берлине. Исполнительный директор на "Софарма" АО с октября 2000 года.



**Весела
Стоева**
Вице-председатель
Совета Директоров

Заканчивает высшее образование в ВИИ "Карл Маркс" по спец. "Финансы и кредит". Работает в компании "Софарма" АО с 2000 года в качестве советника по экон.вопросам исполн. директора и зам.-председателя совета директоров. Она также является заместителем председателя правления "Елфарма" АО.



**Иван
Бадински**
Член совета
директоров

Получил диплом магистра-фармацевта по спец. "Организация и экономика сбыта и аптечной практики" и проф. квалификации "Менеджер по здравоохранению". В 2000 году работала в Компании Директором по сотрудничеству и лицензиям. С сентября 2015 года является прокурором "Софарма" АО.



**Бисера
Лазарова**
Независимый член
Совета директоров

Г-жа Лазарова закончила высшее экономическое образование по спец. "Международные экономические отношения" ВИИ "К. Маркс". Професс. опыт вкл. ряд руководящих должностей в области междуна. торговли, бухгалтерского учета и контроля, организации. С 2002 по 2021 год г-жа Лазарова работала помощником исполн. директора „Софарма“ АО.



**Александър
Чаушев**
Независимый член
Совета директоров

Получил высшее образование в Московском государственном институте международных отношений. Член Совета директоров "Софарма" АО с 2011 года.

Структура акционеров на 30.09.2021 г.

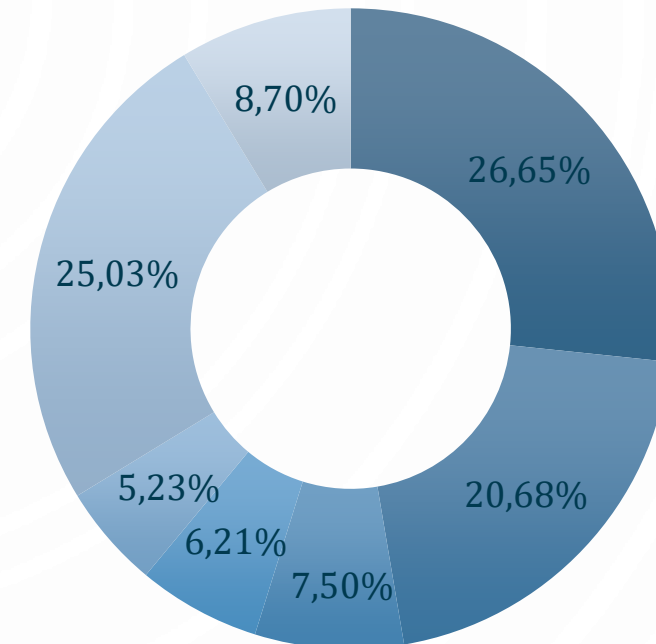


134 797 899 штуки акций номинальной стоимостью 1 лв.



Акционерное участие членов Совета директоров:

- Огнян Донев - напрямую **3 850 063** акций **2.86%** капитала и косвенно **35 922 743** акций, **26.65%** через „Донев инвестмънтс холдинг“ АО
- Александър Чаушев – **111 142** акции, **0.08%** капитала
- Весела Стоева – **150** акции
- Иван Бадински – **350** акции
- Бисера Лазарова – **0** акции



- "Донев инвестмънтс холдинг" АО
- "Телекомплект инвест" АО
- "Софарма" АО (выкупленные акции)
- "Ромфарм компани" ООО
- ОУПФ "Алианц Болгария"
- Другие юридические лица
- Физические лица

Информация об акциях „Софарма” АО



134 797 899 штуки акций
номинальной стоимостью 1
лев.



Акции торгуются на
Болгарской фондовой бирже,
основном рынке (BSE), в
сегменте PREMIUM и на
официальном рынке
Варшавской фондовой биржи.



Дивидендная политика



- „Софарма“ АО является пионером в выплате 6-месячных дивидендов, и после введения этой законодательной возможности в 2018 г. Компания использует ее уже три года.

Дивиденд на 1 акцию в левах.

	2010	2011	2012	2013	2014	2015	2016	2017	2018	2019	2020
„Софарма“ АО	0.085	0.07	0.07	0.07	нет	0.07	0.10	0.11	0.05	0.05 0.07	0.04

Коэффициент выплаты дивидендов

	2010	2011	2012	2013	2014	2015	2016	2017	2018	2019
„Софарма“ АО	28%	23%	23%	27%	нет	37%	36%	30%	28%	16%



Индивидуальные финансовые результаты за девять месяцев 2021 года

Основные рынки

Республика Болгария: Демографические и ключевые экономические показатели

ВВП (млн. лв.)



2016 2017 2018 2019 2020*

* Предварительные данные

По предварительным данным, ВВП на 2020 год снизился в реальном выражении на 4.2% по сравнению с 2019 годом.

ВВП на душу населения

17,146 лв. (€ 8.748)

Валюта

Левах зафиксирован к евро с 1998 года
(€ 1 = 1.96 лв.)

Бюджет здравоохранения на 2020 г.
6,5 млрд. лв.

Фармацевтическая индустрия
99% частная



Площадь

111.000 km²

Населения

6.951 млн. люди

Член на ЕС

от 2007 г.

Источник НСИ: 2020 г.

Выручка от реализации продукции

- **Выручка от продаж**

Выручка от продаж продукции за первые девять месяцев 2021 года снизилась на 3,3 млн. лв. до 136,2 млн. лв. по сравнению с 139,5 млн. лв. за первые девять месяцев 2020 года.

- **Европа**

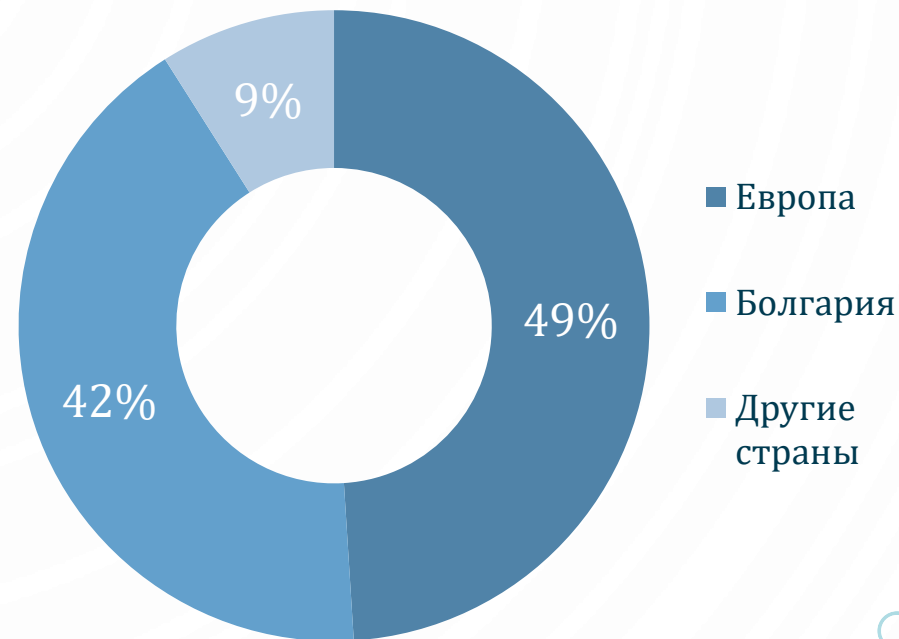
Выручка от продаж за первые девять месяцев 2021 года для европейских стран снизилась на 10,1 млн. лв. или 13% по сравнению с первыми девятью месяцами 2020 года, в основном из-за снижения доходов от продаж в России на 12%, Украине на 26% и Польше на 17%.

- **Болгария**

Продажи „Софарма“ АО на внутреннем рынке увеличились на 9,2 млн. лв. или 19% за первые девять месяцев 2021 года до 57,2 млн. лв. по сравнению с 48,1 млн. лв. за первые девять месяцев 2020 года.

- **Другие рынки**

Выручка с других рынков снизилась на 2,3 млн. лв., или на 17%, по сравнению с первыми девятью месяцами 2020 года, в основном в результате сокращения экспорта в Казахстан.

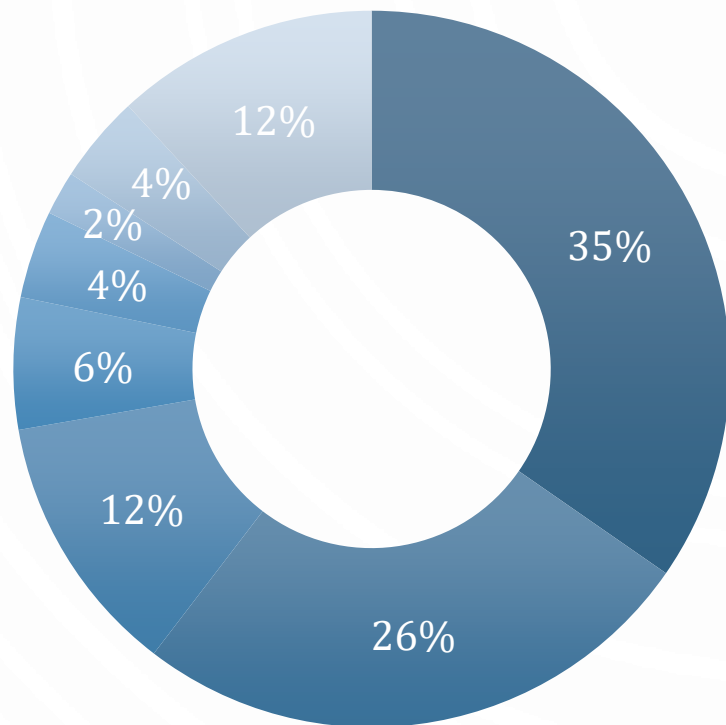




Индивидуальные финансовые результаты за девять месяцев 2021 года

Финансовые показатели „Софарма“ АО

Выручка терапевтической группы



- N Нервная система
- A Пищеварительная система и обмен веществ
- C Сердечно-сосудистая система
- R Дыхательная система
- G Мочеполовая система и половые гормоны
- M Скелетно-мышечная система
- N Системные гормональные препараты, в т.ч. половых гормонов и инсулинов
- Другие

Расходы о деятельности :

- В текущем периоде более существенные изменения отражаются в стоимости материалов, в основном, в части основных материалов для производства, что связано со снижением продаж в течение периода.
- Расходы на персонал снизились на 3,5 млн. лв., так как основной причиной стало сокращение общего числа сотрудников в компании.
- В затратах на внешние услуги наиболее значительным изменением являются затраты на консультационные услуги, которые увеличиваются на 2,1 млн. лв., в то время как в сторону снижения затраты на строительство и содержание зданий вносят наибольший вклад.

Расходы о деятельности	1-9/2021	1-9/2020	изменение	отн. доля
	<i>BGN '000</i>	<i>BGN '000</i>		%
Расходы для материалы	44 603	52 936	-19%	38%
Расходы на внешнее обслуживание	24 131	25 217	-5%	20%
Расходы на персонал	34 537	38 080	-10%	29%
Расходы для амортизации	13 207	13 706	-4%	11%
Другие расходы о деятельности	2 125	6 369	-200%	2%
Общий расходы о деятельности	118 603	136 308		100%

Финансовые доходы и расходы



Финансовые доходы снизились на 8,4 млн. лв. до 3,4 млн. лв. за первые девять месяцев 2021 года по сравнению с 11,7 млн. лв. за первые девять месяцев 2020 года из-за уменьшения доходов от участия в капитале на 8,6 млн. лв., отражающих начисленные дивиденды от „Софарма Трейдинг“ АО в предыдущем периоде.

Финансовые доходы	1-9/2021 BGN '000	1-9/2020 BGN '000	изменени е %	отн. доля доходы на 2021 год %
Процентные доходы по предоставленным займам	1 916	2 476	-29%	57%
Доход от долевого участия	682	9 217	-1 251%	20%
Доходы от предоставленных поручительство и гарантий	323	-	100%	10%
Чистая прибыль от операций с вложениями в ценные бумаги	241	-	100%	7%
<i>в т.ч. прибыль от продажи вложений в дочерние общества</i>	151	-		
Чистая курсовая разница по дебиторской задолженности от продажи дочерней компании	190	-	100%	6%
Чистая прибыль от курсовых разниц по договорам аренды	-	17	0%	0%
Восстановленное обесценение денежных убытков по денежным средствам	-	12	0%	0%
Общий	3 352	11 722		100%

Финансовые доходы и расходы



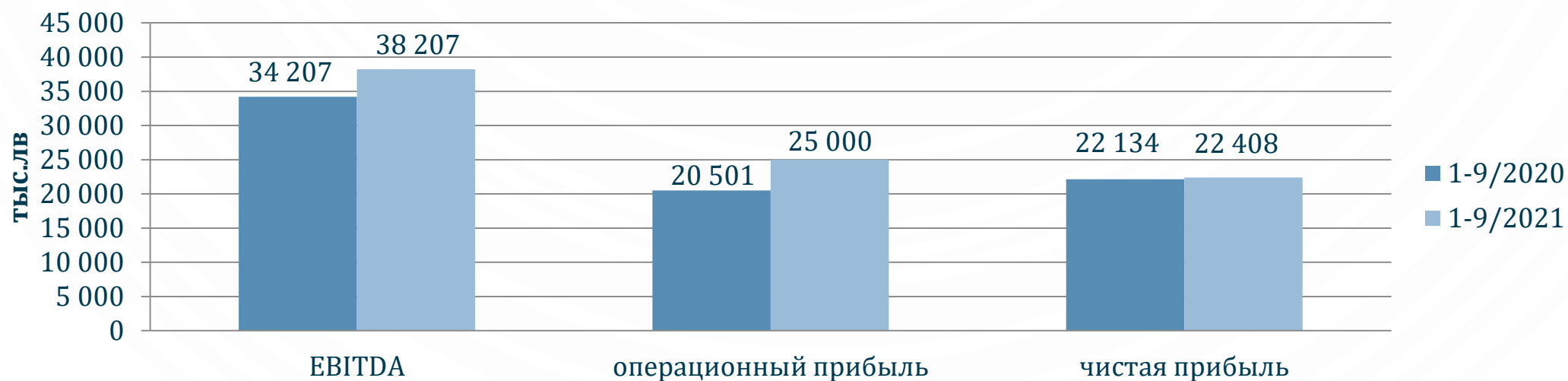
Финансовые расходы снизились на 5,9 млн. лв. до 1,4 млн. лв. за первые девять месяцев 2021 года из-за начисленного обесценения кредитов, предоставленных в предыдущем периоде.

Финансовые расходы	1-9/2021	1-9/2020	Изменение %	отн. доля доходы на 2021 год
Процентные расходы по полученным займам	619	1 055	-70%	43%
Банковские сборы по кредитам и гарантиям	348	229	34%	24%
<i>Начисленные резервы по финансовым гарантиям</i>	329	930	-183%	
<i>Возмещенный резерв по финансовым гарантиям</i>	-6	-3	50%	
Чистый резерв по финансовым гарантиям	323	927	-187%	22%
Процентные расходы по договорам лизинга	84	68	19%	6%
<i>Обесценение кредитных убытков по дебиторской задолженности по торговым займам</i>	87	3 893	-4 375%	
<i>Возмещение кредитных убытков по выданным коммерческим займам</i>	-29	-261	-800%	
Чистое изменение обесценения предоставленных кредитов	58	3 632	-6 162%	4%
Чистый убыток от курсовой разницы по аренде	10	-		1%
Чистый убыток от курсовой разницы по дебиторской задолженности от продажи дочерней компании	-	136		
Чистый убыток от операций с вложениями в ценные бумаги	-	1		
Обесценение кредитных убытков по дебиторской задолженности по дивидендам	-	1 293		
Снятие с учета уставного капитала компании из сферы долгосрочных капитальных вложений	-	25		
Общий	1 442	7366		100%

Финансовый результат



- Прибыль до уплаты процентов, налогов и амортизации (**ЕБИТДА**) за первые девять месяцев 2021 года увеличилась на 4 млн. лв., или 12%, до 38,2 млн. лв. по сравнению с 34,2 млн. левов за первые девять месяцев 2020 года.
- **Прибыль от операционной деятельности** за первые девять месяцев 2021 года увеличилась на 4,5 млн. лв., или 22%, до 25 млн. лв. по сравнению с 20,5 млн. лв. за первые девять месяцев 2020 года.
- **Чистая прибыль** за первые девять месяцев 2021 года увеличилась на 0,3 млн. лв., или 1%, до 22,4 млн. лв. по сравнению с 22,1 млн. лв. за первые девять месяцев 2020 года.



АКТИВЫ



- Внеоборотные активы** по сравнению с концом года изменились в основном из-за износа, увеличения инвестиционной собственности (заработанной логистической системы) и уменьшения долгосрочных кредитов на 8,4 млн. левов.
- Текущие активы** уменьшились на 22,3 млн. лв., так как дебиторская задолженность связанных сторон (в основном в части дебиторской задолженности по договорам с покупателями) уменьшилась на 25,1 млн. лв., а торговая дебиторская задолженность увеличилась на 4,8 млн. левов.

Активы	30.09.2021 BGN '000	31.12.2020 BGN '000	изменение %	отн. доля 2021
Внеоборотны активы				
Недвижимость, машины и оборудование	201 065	211 681	-5%	33%
Нематериальные активы	4 248	4 143	2%	1%
Инвестиционная недвижимость	48 032	44 759	7%	8%
Инвестиции в дочерние компании	83 908	86 809	-3%	14%
Инвестиции в ассоциированные и совместные предприятия	10 796	6 062	44%	2%
Другие долгосрочные капитальные вложения	11 896	11 607	2%	2%
Долгосрочная дебиторская задолженность от связанные компании	51 276	59 725	-16%	8%
Прочая долгосрочная дебиторская задолженность	11 079	11 105	0%	2%
	422 300	435 891		69%
Текущие активы				
Материальные запасы	67 514	68 160	-1%	11%
Дебиторская задолженность связанных компании	89 046	114 169	-28%	14%
Торговая дебиторская задолженность	23 183	18 382	21%	4%
Предоставляется кредиты третьим лицам	690	3 903	-466%	0%
Прочая дебиторская задолженность и расходы будущих периодов	6 652	6 057	9%	1%
Денежные средства и их эквиваленты	5 041	3 776	25%	1%
	192 126	214 447		31%
ОБЩИЕ АКТИВЫ	614 426	650 338	-6%	100%

Собственный капитал и пассивы



- **Собственный капитал** увеличился на 18,4 млн. лв. по сравнению с 31.12.2020 г.

СОБСТВЕННЫЙ КАПИТАЛ	30.09.2021	31.12.2020	Изменение	отн. доля по срав. с СК 2021
	BGN '000	BGN '000		
Главный акционерный капитал	134 798	134 798	0%	24%
Выкупленные собственные акции	-37 735	-33 656	11%	-7%
Резервы	431 116	408 807	5%	78%
Нераспределенная прибыль	27 204	27 039	1%	5%
ОБЩИЙ СОБСТВЕННЫЙ КАПИТАЛ	555 383	536 988	3%	100%

- **Текущие обязательства** уменьшились на 53,4 млн. лв. по сравнению с 31.12.2020 г., в основном в результате уменьшения обязательств по банковским кредитам на 52,1 млн. лв., финансируемых за счет реализованного свободного денежного потока за период.

ПАССИВЫ	30.09.2021	31.12.2020	измене	отн. доля в пассивы 2021
	BGN '000	BGN '000	ние	
Долгосрочные обязательства				
Долгосрочные банковские кредиты	7	15		
Отсроченные налоговые обязательства	5 182	5 358	-3%	9%
Государственное финансирование	4 112	4 427	-8%	7%
Задолженность по договорам лизинга	933	1 533	-64%	2%
Долгосрочные обязательства перед персоналом	4 995	4 758	5%	8%
	15 229	16 091	-6%	26%
Текущие обязательства				
Краткосрочные банковские кредиты	23 616	73 335	-211%	40%
Краткосрочная часть долгосрочных банковских кредитов	9	2 404	-26611%	0%
Торговые обязательства	6 651	7 218	-9%	11%
Обязательства перед связанным компаниям	1 802	1 273	29%	3%
Налоговые обязательства	1 535	2 092	-36%	3%
Выплата персоналу и социальному обеспечению	7 421	7 507	-1%	13%
Другие текущие обязательства	2 780	3 430	-23%	5%
	43 814	97 259	-122%	74%
ОБЩИЙ ПАССИВЫ	59 043	113 350	-92%	100%
ОБЩИЙ СОБСТВЕННЫЙ КАПИТАЛ И ПАССИВЫ	614 426	650 338	-6%	

Денежные потоки



- **Свободный денежный поток** (нормализованный с арендными платежами), сформированный за первые девять месяцев 2021 года, составляет входящий поток 49,3 млн. левов по сравнению с 18,3 млн. лв. исходящий поток за первые девять месяцев 2020 года.

Денежные потоки	1-9/2021 BGN '000	1-9/2020 BGN '000
Чистые денежные потоки от/(использованные в) операционной деятельности	54 248	(13 283)
Покупка недвижимости, техники, оборудование и нематериальные активы, нетто	(3 492)	(3 574)
Платежи по лизингу	(1 436)	(1 449)
Свободный денежный поток (нормализованный)	49 320	(18 306)



Индивидуальные финансовые результаты за девять месяцев 2021 года

Новые события, значимые события и риски

Новые события за отчетный период



- Получено **6** Разрешений на использование лекарственных средств по новым направлениям.
- **6** пищевых добавок для Болгарии и **1** для Сербии были уведомлены.
- Подана документация на регистрацию **19** лекарственных средств в агентствах по новым направлениям.
- Обновлены Разрешения на использование **22** лекарственного препарата.
- Подана документация для продление Разрешений на использование **14** лекарственных средств в агентства.
- Поданы **156** изменений на лекарственные средства, представленные в агентства.
- Поданы **227** изменений на лекарственные средства, представленные в агентства.
- Утверждено агентством **139** изменений в лекарственных средствах.
- Завершена разработка пероральных капель Глицеракс Пико.
- Осуществляется фармацевтическая разработка **4** новых лекарственных средств/проектов.
- Ведется разработка **1** активного вещества.
- Перенесли **1** лекарственный препарат и **2** пищевые добавки.
- Проверены/оптимизированы **2** производственных процесса/технологии.



Значимые события за отчетный период



- 10.03.2021 г. Компания продала 396 600 своих акций в капитале „Момина Крепост“ АО, в результате чего доля владения „Софарма“ АО составила 37.46% между компанией „Софарма“ АО и “Медицински консумативи” ООО. 15.03.2021 г. было заключено соглашение об общей политике под руководством „Момина Крепост“ АО путем совместного осуществления избирательных прав.
- На Внеочередном Общем собрании акционеров „Софарма“ АО, состоявшемся 02.04.2021 г. с большинством в 85.93% представленного капитала, были приняты поправки к Уставу Компании, предложенные Советом директоров.
- На своем заседании Совет директоров принял решение о выпуске варрантов на условиях первичного публичного размещения акций, а именно:
 - Ценность упражнения: 4.13 лв.
 - Цена выдачи одного ордера: 0.28 лв.
 - Количество ордеров: 44 932 633 шт.
 - Минимальный порог успеха выдачи: 22 466 317 шт.
 - Срок реализации права: 3 года
- На Очередном Общем собрании акционеров „Софарма“ АО, состоявшемся 04.06.2021 г., приняты предложенные Советом директоров решения по соответствующим вопросам повестки дня.
- На 03.08.2021 г. в соответствии со ст. 25 Устава Компании, на своем заседании Совет директоров утверждает проспект для первичного публичного размещения варрантов с ценой выпуска 0,28 левов и общим количеством варрантов 44 932 633. Проспект выпущен в Комиссию по финансовому надзору.



Риски:

1. Объявленная пандемия корона вируса.
2. Сильная конкуренция.
3. Зависимость от изменений в законодательстве, судебные и внесудебные разбирательства.
4. Часть доходов “Софарма Трейдинг” АО в Болгарии формируется от продаж государственных больниц, что предопределяет высокую степень бизнес-риска.
5. Варианты выплаты дивидендов зависят от ряда факторов, и нет гарантии, что они будут выплачены в конкретном году.
6. Макроэкономическая среда и политическая ситуация в Болгарии и других рынках, на которых работает Группа.
7. Валютный риск - Группа поставляет часть своего основного сырья в долларах США. Валютный риск связан с отрицательным изменением обменного курса доллара США по отношению к болгарскому леву в будущих деловых операциях, признанных валютных активов и обязательств и чистых инвестиций в иностранные компании.



Спасибо за ваше время и внимание!

Дирекция по “Связям с инвесторами”

“Софарма” АО

optimum
health
maximum
www.sopharma.com
vitality



sopharma[®]
PHARMACEUTICALS

ir@sopharma.bg

+3592 8134 556