

„Софарма“ АО

Предварительные индивидуальные финансовые
результаты за 2021 год





Предварительные индивидуальные финансовые результаты за 2021 год

КТО МЫ?

„Софарма“ АО



Софарма” АО является ведущей **вертикально интегрированный** болгарский **производитель**, экспортер и **дистрибьютор** фармацевтической и другой продукции, связанной со здоровьем, с сильным присутствием в **Южной** и **Восточной Европе**, предлагая широкий спектр отпускаемых по рецепту лекарств и без, а также других связанных со здоровьем продуктов и услуг.



Компания работает по следующим направлениям:

- Производство веществ;
- Фармацевтическое производство;
- Оптовая торговля и распределение;
- Нефармацевтическая деятельность.

„Софарма“ АО
**Болгарская материнская
компания, фармацевтический
производитель**



**Производство
активных веществ**



**Фермер,
Болгария**
*Выращивание
лекарственных растений*

**„Софарма“ АО
Казанлык, Болгария**
*Извлечение активных
ингредиентов*

**Фармацевтическое
производство**



„Софарма“ АО, Болгария
*Оригинальные продукты
растительного
происхождения, дженерики*

**„Биофарм инженеринг“ АО
Болгария и
ПАО “Витамины” Украина**
Универсальный продукты

**Оптовая торговля и
распределение**



**„Софарма Трейдинг“ АО,
Болгария и Сербия**
*Оптовая торговля
и розничная торговля*

**„БРИЗ“, „Латвия“ и
дочерние компании в
Украине, Казахстане,
Польше и других**
*Оптовая торговля
и розничная торговля*

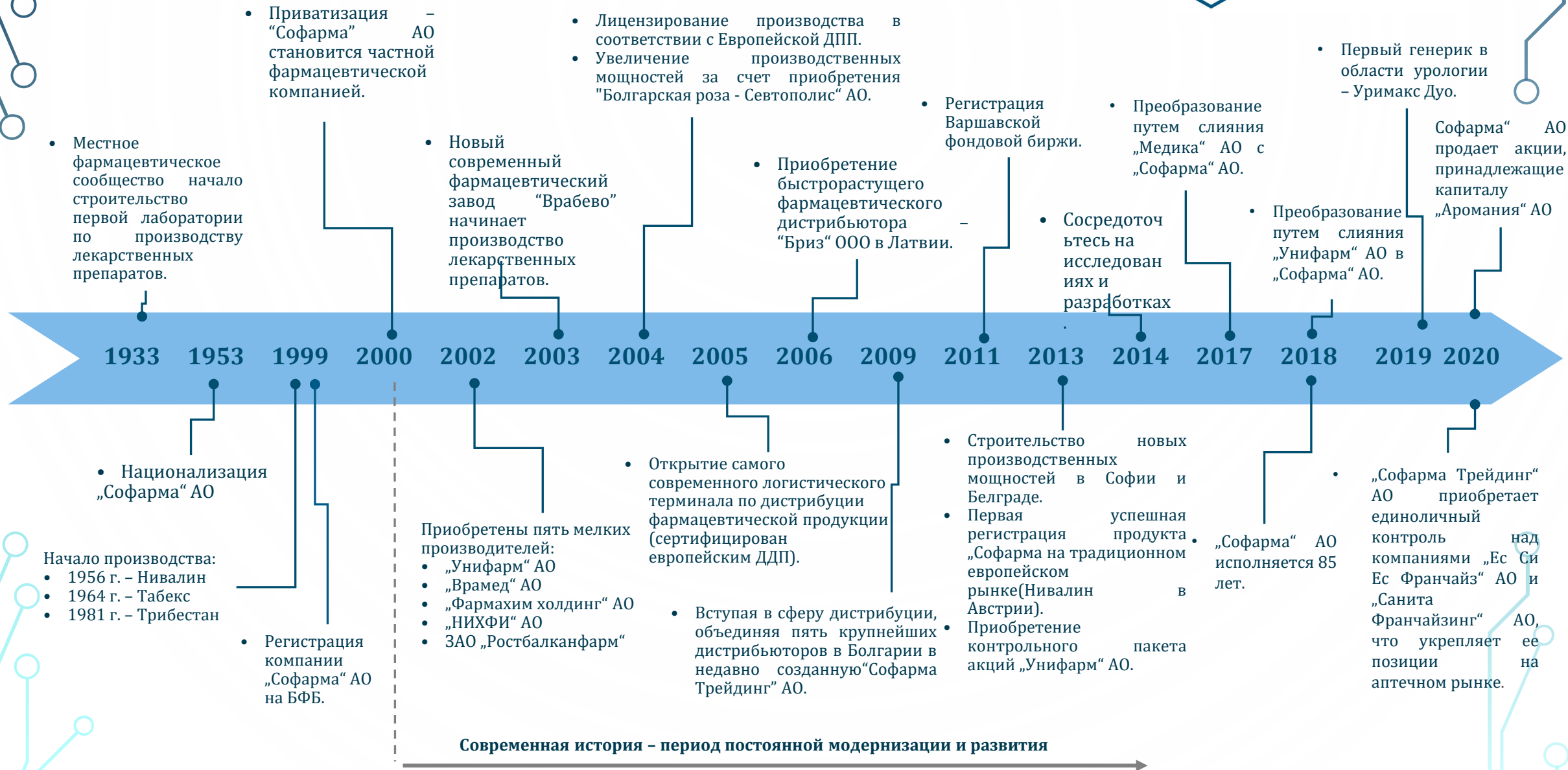
**Нефармацевтическая
деятельность**



**„Биофарм инженеринг“
АО, Болгария**
*Ветеринарные продукты,
стерильное производство*

„Момина Крепост“ АО
*Пластиковые материалы
для одноразового
использования*

Краткая история и развитие:





Предварительные индивидуальные финансовые результаты за 2021 год

Наш бизнес

„Софарма“ АО



Основана в 1933 году



№1 в производстве ампул и суппозиториев



Доходы
200 393 тыс. лв.



Более 200
продуктов



Компания с устоявшимися
традициями и опытом



ЕБИТДА
50 955 тыс. лв.



9
фармацевтических заводов



1 860
рабочий и сотрудники



134 797 899
штуки акций

Основные финансовые показатели



Выручка от продаж продукции снизилась на 3.1%



ЕВITDA снизилась на 0.2%



Прибыль от операционной деятельности увеличилась на 1.8%



Чистая прибыль снизилась на 14.6%



Капитальные затраты снизились на 20.0%

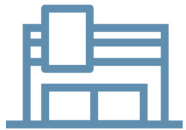
Индикаторы	31.12.2021 BGN '000	31.12.2020 BGN '000
Поступления	200 393	206 737
Прибыль до вычета процентов, налогов и амортизации (ЕВITDA)	50 955	51 053
Прибыль от операционной деятельности	33 410	32 823
Чистая прибыль	24 492	28 664
Капитальные расходы *	7 735	9 670
	31.12.2021 BGN '000	31.12.2020 BGN '000
Внеоборотные активы	456 727	435 891
Текущие активы	202 745	214 447
Собственный капитал	564 425	536 988
Долгосрочные пассивы	22 436	16 091
Текущие пассивы	72 611	97 259
	1-12/2021	1-12/2020
ЕВITDA/Поступления		
Прибыль от операционной деятельности/Выручка от продаж	25.4%	24.7%
Чистая прибыль/Выручка от продаж	16.7%	15.9%
	12.2%	13.9%
Заемный капитал/Собственный капитал	31.12.2021	30.09.2021
Чистый долгг*/ЕВITDA в годовом основе	0,17	0,11



Предварительные индивидуальные финансовые результаты за 2021 год

Производственная деятельность: “Софарма” АО

Производственная деятельность – “Софарма” АО



9 производственных предприятий.



Более **200** продуктов: в т.ч. около **190** лекарственных средств и **11** групп медицинских изделий.

15 традиционных продуктов, **12** из которых на растительной основе.



Табекс, Карсил и Темпалгин вносят значительный вклад в ее доходы от экспортных рынков.



Анальгин, имеют первостепенное значение для внутренних продаж.

Продукта	Описание
Карсил	Традиционный растительный продукт, используемый для лечения гастроэнтерологических заболеваний (болезней печени).
Темпалгин	Традиционный продукт, используемый в качестве анальгетика.
Табекс	Традиционный продукт для лечения никотиновой зависимости.
Трибестан	Традиционный растительный продукт, стимулирующий функции половой системы.
Бронхолитин	Традиционный продукт, используемый для лечения заболеваний, влияющих на дыхательную систему и вызывая кашель.
Анальгин	Генеричный обезболивающее средств.
Нивалин	Традиционный продукт на растительной основе, применяемый при заболеваниях периферической нервной системы.
Метилпреднизолон	Генеричный препарат, предназначенный для случаев тяжелой аллергии и некоторых опасных для жизни условий.
Витамин Ц	Пищевая добавка широкого применения.
Валериана	Генерические лекарства безрецептурное средство на травах, используемое для снижения стресса.

„Софарма“ АО как контрактный производитель



Командная работа



ПРОИЗВОДСТВА

Опыт



КАЧЕСТВО

Партнеры в успехе

Компания предлагает широкий спектр услуг:

- Контрактное фармацевтическое производство в соответствии с европейскими стандартами передовой производственной практики;
- Первичная и вторичная упаковка для международных рынков;
- Разработка различных лекарственных форм;
- Технологический переход от разработанной заказчиком продукции;
- Проверка процесса;
- Пакетный контроль.

„Софарма“ АО предлагает производство лекарственных форм :

- Твердые лекарственные формы (таблетки с покрытием пленки, твердые желатиновые капсулы);
- Полутвердые лекарственные формы (кремы, гели, суппозитории);
- Стерильные лекарственные формы (терминальная стерилизация и асептический препарат);
- Нестерильные растворы (сиропы, ушные капли, пероральные суспензии, жидкости для внешнего использования).

Персонал



- Среднесписочная численность сотрудников на 2021 год в „Софарма“ АО составляет 1 860 человек (по сравнению с 1 991 на 2020 год).



1 860

рабочих и сотрудники.

	31.12.2021	отн. доля %
Количество работников на 30.06.2021 г.	1 768	100%
Высшее образование	811	46%
Полувысшее образование	35	2%
Среднее образование	899	51%
Начальное образование	23	1%
Сотрудники до 30 л.	148	8%
Сотрудники 31 - 40 л.	300	18%
Сотрудники 41 - 50 л.	492	28%
Сотрудники 51 - 60 л.	643	36%
Сотрудники старше 60 л.	185	10%
Дамы	1 120	63%
Мужчин	648	37%



Предварительные индивидуальные финансовые результаты за 2021 год

Менеджмент, акции и дивиденды

Совет директоров



**Д-р. ЭК.Н.
Огнян Донев**
Председатель и
Исполнительный
директор

Учился в Гамбурге и Вене. Окончил Высший экономический институт в Софии по спец. "Международные экономические отношения". В 1986 году защитил докторскую диссертацию по экономике в Берлине. Исполнительный директор на "Софарма" АО с октября 2000 года.



**Весела
Стоева**
Вице-председатель
Совета Директоров

Заканчивает высшее образование в ВИИ "Карл Маркс" по спец. "Финансы и кредит". Работает в компании "Софарма" АО с 2000 года в качестве советника по экон.вопросам исполн. директора и зам.-председателя совета директоров. Она также является заместителем председателя правления "Елфарма" АО.



**Иван
Бадински**
Член совета
директоров

Получил диплом магистра-фармацевта по спец. "Организация и экономика сбыта и аптечной практики" и проф. квалификации "Менеджер по здравоохранению". В 2000 году работала в Компании Директором по сотрудничеству и лицензиям. С сентября 2015 года является прокурором "Софарма" АО.



**Бисера
Лазарова**
Независимый член
Совета директоров

Г-жа Лазарова закончила высшее экономическое образование по спец. "Международные экономические отношения" ВИИ "К. Маркс". Професс. опыт вкл. ряд руководящих должностей в области междунар. торговли, бухгалтерского учета и контроля, организации. С 2002 по 2021 год г-жа Лазарова работала помощником исполн. директора „Софарма“ АО.



**Александър
Чаушев**
Независимый член
Совета директоров

Получил высшее образование в Московском государственном институте международных отношений. Член Совета директоров "Софарма" АО с 2011 года.

Структура акционеров на 30.06.2021 г.

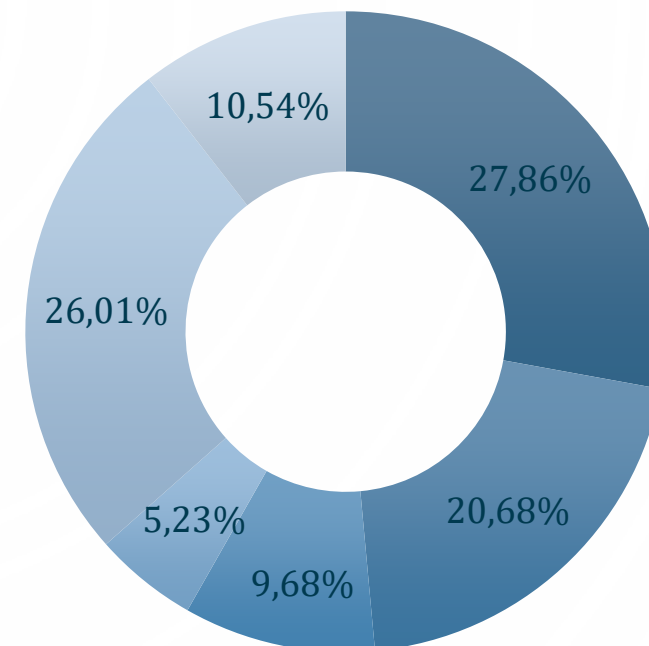


134 797 899 штуки акций номинальной стоимостью 1 лв.



Акционерное участие членов Совета директоров:

- Огнян Донев - напрямую **6 608 350** акций **4.90%** капитала и косвенно **37 559 169** акций, **27.86%** через „Донев инвестмънтс холдинг“ АО
- Александър Чаушев – **262 442** акции, **0.19%** капитала
- Весела Стоева – **150** акции
- Иван Бадински – **350** акции
- Бисера Лазарова – **0** акции



- "Донев инвестмънтс холдинг" АО
- "Телекомплект инвест" АО
- "Софарма" АО (выкупленные акции)
- ОУПФ "Алианц Болгария"
- Другие юридические лица
- Физические лица

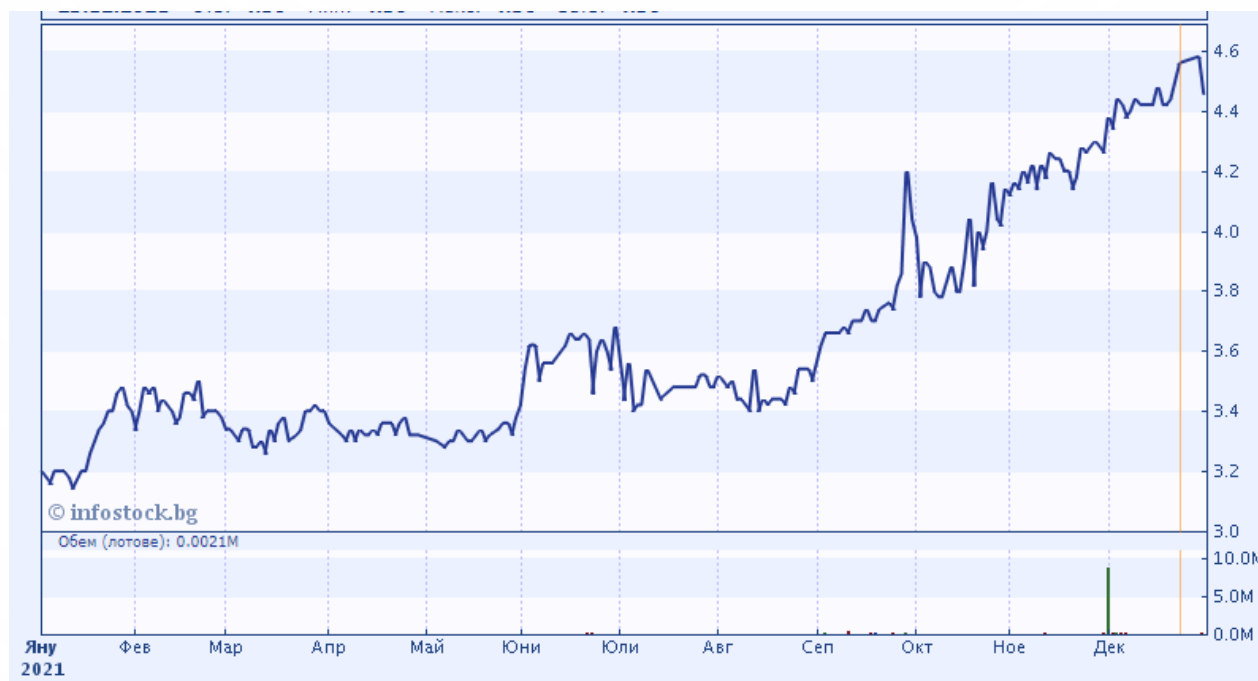
Информация об акциях „Софарма” АО



134 797 899 штуки акций
номинальной стоимостью 1
лев.



Акции торгуются на
Болгарской фондовой бирже,
основном рынке (BSE), в
сегменте PREMIUM и на
официальном рынке
Варшавской фондовой биржи.



Дивидендная политика



- „Софарма“ АО является пионером в выплате 6-месячных дивидендов, и после введения этой законодательной возможности в 2018 г. Компания использует ее уже три года.

Дивиденд на 1 акцию в левах.

	2010	2011	2012	2013	2014	2015	2016	2017	2018	2019	2020
„Софарма“ АО	0.085	0.07	0.07	0.07	нет	0.07	0.10	0.11	0.05	0.05 0.07	0.04

Коэффициент выплаты дивидендов

	2010	2011	2012	2013	2014	2015	2016	2017	2018	2019
„Софарма“ АО	28%	23%	23%	27%	нет	37%	36%	30%	28%	16%



Предварительные индивидуальные финансовые результаты за 2021 год

Основные рынки

Республика Болгария: Демографические и ключевые экономические показатели

ВВП (млн. лв.)



2016 2017 2018 2019 2020*

* Предварительные данные

По предварительным данным, ВВП на 2020 год снизился в реальном выражении на 4.2% по сравнению с 2019 годом.

ВВП на душу населения

17,146 лв. (€ 8.748)

Валюта

Левах зафиксирован к евро с 1998 года
(€ 1 = 1.96 лв.)

Бюджет здравоохранения на 2020 г.
6,5 млрд. лв.

Фармацевтическая индустрия

99% частная



Площадь

111.000 km²

Населения

6.951 млн. люди

Член на ЕС

от 2007 г.

Источник НСИ: 2020 г.

Выручка от реализации продукции



- **Выручка от продаж**

Выручка от продаж продукции в 2021 году снизилась на 6,5 млн. лв. до 198,1 млн. лв. по сравнению с 204,5 млн. лв. в 2020 г.

- **Европа**

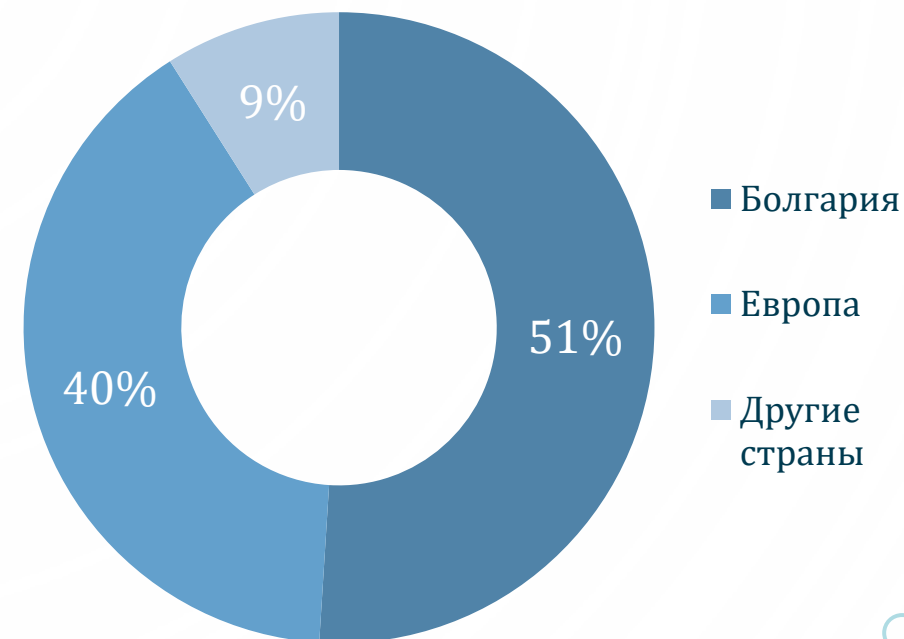
Выручка от продаж за 2021 год для европейских стран снизилась на 14,1 млн. лв. или 12.3% по сравнению с первыми девятью месяцами 2020 года, в основном из-за снижения доходов от продаж в России на 9.1%, Украине на 31.4% и Польше на 17%.

- **Болгария**

Продажи „Софарма“ АО на внутреннем рынке увеличились на 9,7 млн. лв. или 14% в 2021 году до 79,1 млн. лв. по сравнению с 69,4 млн. лв. в 2020 году.

- **Другие рынки**

Выручка с других рынков снизилась на 2,1 млн. лв., или на 10%, по сравнению с 2020 годом, в основном в результате сокращения экспорта в Казахстан.

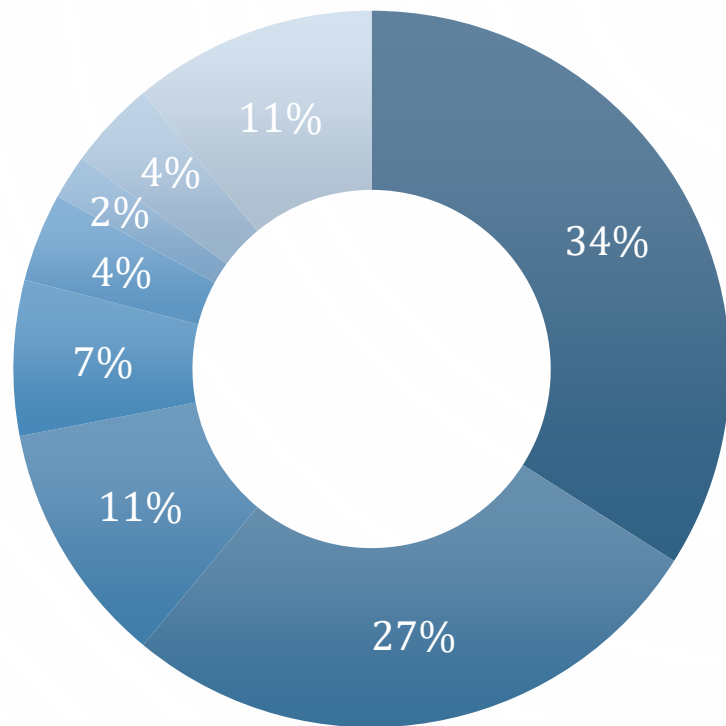




Предварительные индивидуальные финансовые результаты за 2021 год

Финансовые показатели „Софарма“ АО

Выручка терапевтической группы



- N Нервная система
- A Пищеварительная система и обмен веществ
- C Сердечно-сосудистая система
- R Дыхательная система
- G Мочеполовая система и половые гормоны
- M Скелетно-мышечная система
- N Системные гормональные препараты, в т.ч. половых гормонов и инсулинов
- Другие

Расходы о деятельности :

- В текущем периоде более существенные изменения отражаются в стоимости материалов, в основном, в части основных материалов для производства, что связано со снижением продаж в течение периода.
- Расходы на персонал снизились на 3,7 млн. лв., так как основной причиной стало сокращение общего числа сотрудников в компании.
- В затратах на внешние услуги наиболее значительным изменением являются затраты на консультационные услуги, которые увеличиваются на 2,1 млн. лв., в то время как в сторону снижения затраты на строительство и содержание зданий вносят наибольший вклад.
- Прочие операционные расходы также снизились на 2 млн. лв., в основном в части брака основных средств.

Расходы о деятельности	2021	2020	изменение	отн. доля расходов на 2021 г.
	BGN '000	BGN '000		
Расходы для материалы	64 992	70 114	-8%	38%
Расходы на внешнее обслуживание	34 842	36 438	-5%	20%
Расходы на персонал	46 058	49 804	-8%	27%
Расходы для амортизации	17 545	18 230	-4%	10%
Другие расходы о деятельности	6 885	8 892	-29%	4%
Общий расходы о деятельности	170 322	183 478	-8%	100%

Финансовые доходы и расходы



Финансовые доходы уменьшились на 2,2 млн. лв. до 11,2 млн. лв. в 2021 году по сравнению с 13,4 млн. лв. в 2020 году в результате снижения доходов от участия в акционерном капитале на 8,9 млн. лв., что отражает начисленные дивиденды от „Софарма Трейдинг“ АО в предыдущем периоде, поскольку это снижение было частично компенсировано сторнированным обесценением кредита, предоставленного дочерней компании (СИА Бриз – Латвия).

Финансовые доходы	2021	2020	изменение	отн. доля
	BGN '000	BGN '000		%
Восстановлено обесценение кредитных убытков по предоставленным коммерческим кредитам	5 733	-	100%	51%
Процентный доход по предоставленным кредитам	2 749	3 189	-16%	25%
Восстановление обесценения кредитных убытков по дебиторской задолженности по дивидендам	1 293	0	100%	12%
Доход от долевого участия	682	9 661	-1 317%	6%
Доходы от вознаграждения за предоставленные гарантии	436	368	16%	4%
Чистая прибыль от курсовых разниц по дебиторской задолженности от продажи дочерней компании	266	-	100%	2%
Чистая прибыль от вложений в ценные бумаги	-	132		0%
<i>в т.ч. прибыль от продажи инвестиций в дочерние компании</i>	-	131		0%
Чистая прибыль от курсовой разницы по аренде	-	38		0%
Восстановленное обесценение кредитных убытков по денежным средствам	-	12		0%
Общий	11 159	13 400	-20%	100%

Финансовые доходы и расходы



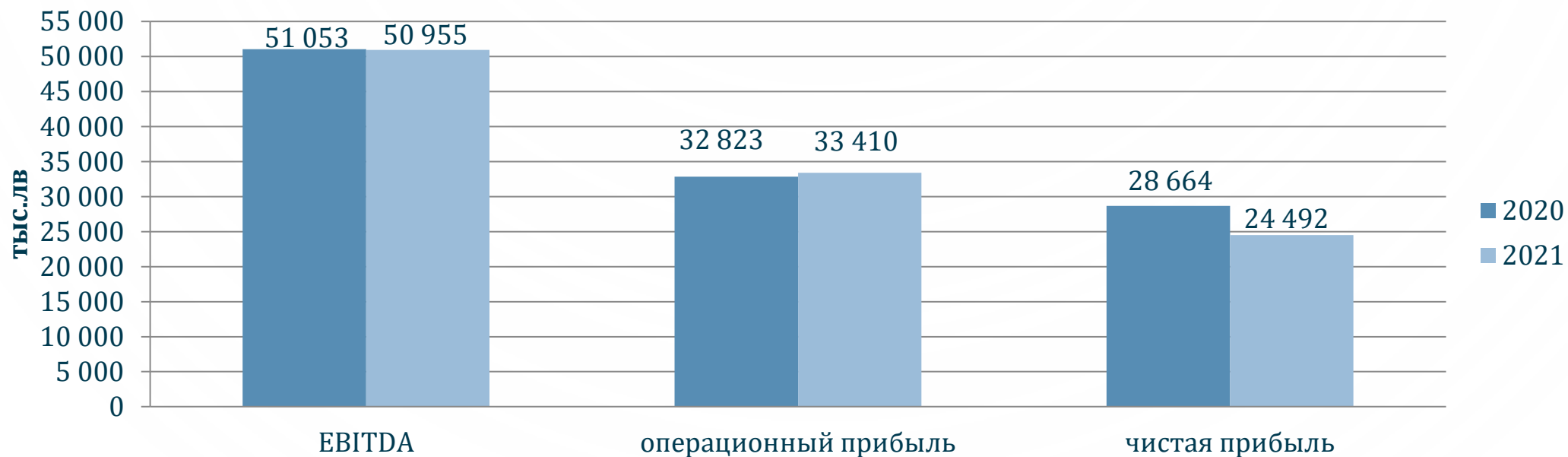
Финансовые расходы увеличились на 5,6 млн. лв. до 12,7 млн. лв. в 2021 году по сравнению с 7,1 млн. лв. в 2020 году, при этом наиболее значительным влиянием стал заявленный убыток в размере 11,1 млн. лв. от продажи инвестиций в дочерние компании (СИА Бриз – Латвия).

Финансовые расходы	2021	2020	изменение %	отн. доля расходы на 2021 год
Чистый убыток от инвестиций в ценные бумаги	11 073	-	100%	88%
<i>в т.ч. убыток от продажи инвестиций в дочерние компании</i>	11 163	-		
Процентные расходы по полученным кредитам	756	1 467	100%	6%
Банковские сборы по кредитам и гарантиям	410	317	23%	3%
<i>Начислен резерв по финансовым гарантиям</i>	300	249		
<i>Возмещенный резерв по финансовым гарантиям</i>	-73	-203		
Чистый резерв по финансовым гарантиям	227	46	80%	2%
<i>Обесценение кредитных убытков по дебиторской задолженности по торговым кредитам</i>	-	3 793		
<i>Восстановлено обесценение кредитных убытков по предоставленным коммерческим кредитам</i>	-	-242		
Чистое изменение обесценения кредитов	-	3 551		
Процентные расходы по договорам лизинга	116	91	22%	1%
Обесценение кредитных убытков по комиссиям за предоставленные гарантии	59	-		
Чистый убыток от курсовой разницы по аренде	9	-		
Чистый убыток от курсовых разниц по дебиторской задолженности от продажи дочерней компании	-	294		
Обесценение кредитных убытков по дебиторской задолженности по дивидендам	-	1 293		
Снятый с учета капитал компании из состава долгосрочных капитальных вложений	-	26		
Общий	12 650	7 085	44%	100%

Финансовый результат



- Прибыль до уплаты процентов, налогов и амортизации (**ЕБИТДА**) в 2021 году незначительно снизилась на 0.2% до 51,0 млн. лв. по сравнению с 51,1 млн. лв. в 2020 году.
- **Прибыль от операционной деятельности** в 2021 году увеличилась на 0,6 млн левов, или 1,8%, до 33,4 млн левов по сравнению с 32,8 млн левов в 2020 году.
- **Чистая прибыль** в 2021 году уменьшилась на 4,2 млн левов или 14,6% до 24,5 млн левов по сравнению с 28,7 млн левов в 2020 году.



АКТИВЫ



- Внеоборотные активы** по сравнению с концом года изменились в основном за счет увеличения инвестиций в ассоциированные компании на 48,4 млн. лв., в основном в результате достижения 32.8% доли в капитале “Софарма Имоти” АДСИЦ. Сообщается об увеличении инвестиционной недвижимости (заработанная система логистики), а также об уменьшении инвестиций в дочерние компании (освобождение от участия в СИА Бриз – Латвия, “Софарма Билдингс” АДСИЦ и “Момина Крепост” АО) и долгосрочных кредитах на 10 млн. левов.
- Текущие активы** уменьшились на 11,9 млн. лв., так как дебиторская задолженность от связанных сторон (в основном в части дебиторской задолженности по договорам с покупателями) уменьшилась на 26,6 млн. лв., а торговая дебиторская задолженность увеличилась на 8,5 млн. левов.

Активы	31.12.2021 BGN '000	31.12.2020 BGN '000	изменение %	отн. доля 2021
Внеоборотны активы				
Недвижимость, машины и оборудование	205 090	211 681	-3%	31%
Нематериальные активы	4 305	4 143	4%	1%
Инвестиционная недвижимость	47 302	44 759	5%	7%
Инвестиции в дочерние компании	80 598	86 809	-8%	12%
Инвестиции в ассоциированные и совместные предприятия	54 485	6 062	89%	8%
Другие долгосрочные капитальные вложения	5 706	11 607	-103%	1%
Долгосрочная дебиторская задолженность от связанные компании	49 695	59 725	-20%	8%
Прочая долгосрочная дебиторская задолженность	9 546	11 105	-16%	1%
	456 727	435 891	5%	69%
Текущие активы				
Материальные запасы	63 492	68 160	-7%	10%
Дебиторская задолженность связанных компании	87 549	114 169	-30%	13%
Торговая дебиторская задолженность	26 987	18 382	32%	4%
Предоставляется кредиты третьим лицам	1 804	3 903	-116%	0%
Прочая дебиторская задолженность и расходы будущих периодов	7 294	6 057	17%	1%
Денежные средства и их эквиваленты	15 619	3 776	76%	2%
	202 745	214 447	-6%	31%
ОБЩИЕ АКТИВЫ	659 472	650 338	1%	100%

Собственный капитал и пассивы

- **Собственный капитал** увеличился на 27,4 млн. левов по сравнению с 31 декабря 2020 г.



СОБСТВЕННЫЙ КАПИТАЛ	30.06.2021 BGN '000	31.12.2020 BGN '000	Изменение	отн. доля по срав. с СК 2021
Главный акционерный капитал	134 798	134 798	0%	24%
Выкупленные собственные акции	-50 284	-33 656	33%	-9%
Резервы	439 041	408 807	7%	78%
Прочие компоненты капитала	12 512	0	100%	2%
Нераспределенная прибыль	28 358	27 039	5%	5%
ОБЩИЙ СОБСТВЕННЫЙ КАПИТАЛ	564 425	536 988	5%	100%

- **Внеоборотные обязательства** увеличились на 6,3 млн. лв. в результате увеличения долгосрочных банковских кредитов на 6,7 млн. лв. по сравнению с концом предыдущего года.
- **Текущие обязательства** уменьшились на 24,6 млн. лв. по сравнению с 31.12.2020 г. в результате уменьшения обязательств по кратк. банковским кредитам на 29,1 млн. лв., профинанс. за счет реализованного свободного денежного потока за период. Сообщается об увеличении торговых обязательств по сравнению с 31.12.2020 г. в размере 5,9 млн. лв.

ПАССИВЫ	31.12.2021 BGN '000	31.12.2020 BGN '000	измене ние	отн. доля в пассивы 2021
Долгосрочные обязательства				
Долгосрочные банковские кредиты	6 750	15	100%	7%
Отсроченные налоговые обязательства	6 389	5 358	16%	7%
Государственное финансирование	4 007	4 427	-10%	4%
Задолженность по договорам лизинга перед третьим лицам	496	1 533	-209%	1%
Долгосрочные обязательства перед персоналом	4 794	4 758	1%	5%
	22 436	16 091	28%	24%
Текущие обязательства				
Краткосрочные банковские кредиты	46 663	73 335	-57%	49%
Краткосрочная часть долгосрочных банковских кредитов	-	2 404		0%
Торговые обязательства	13 094	7 218	45%	14%
Обязательства перед связанным компаниям	1 601	1 273	20%	2%
Налоговые обязательства	697	2 092	-200%	1%
Выплата персоналу и социальному обеспечению	8 025	7 507	6%	8%
Другие текущие обязательства	2 531	3 430	-36%	3%
	72 611	97 259	-34%	76%
ОБЩИЙ ПАССИВЫ	95 047	113 350	-19%	100%
ОБЩИЙ СОБСТВЕННЫЙ КАПИТАЛ И ПАССИВЫ	659 472	650 338	1%	

Денежные потоки



- **Свободный денежный поток** (нормализованный с учетом арендных платежей), созданный в 2021 году, составляет 77,4 млн. лв. входящий поток по сравнению с 18,3 млн. лв. входящий поток в 2020 г.

Денежные потоки	1-	1-
	12/2021	12/2020
	BGN '000	BGN '000
Чистые денежные потоки от/(использованные в) операционной деятельности	86 469	27 268
Покупка недвижимости, техники, оборудование и нематериальные активы, нетто	(7 213)	(6 491)
Платежи по лизингу	(1 900)	(1 928)
Свободный денежный поток (нормализованный)	77 356	18 849



Предварительные индивидуальные финансовые результаты за 2021 год

Новые события, значимые события и риски

Новые события за отчетный период

В октябре-декабре 2021 года были проведены следующие мероприятия:

- Подана документация на регистрацию **2** лекарственных средств:
 - *Carsil Max 110 mg capsules (Tajikistan)*;
 - *Nexopral 20 mg gastro-resistant tablets (Bulgaria)*.
- **5** Пищевые добавки уведомлены - **2** для Сербии; **2** для Украины и **1** для Болгария.
- Обновленные Разрешения на использование **2** лекарственных средств.
- Подана документация для продление Разрешений на использование **12** лекарственных средств в агентства.
- Поданы **113** изменений на лекарственные средства, представленные в агенства.
- Утверждено агентством **137** изменений в лекарственных средствах.
- Осуществляется фармацевтическая разработка **6** новых лекарственных средств/проектов.
- В процессе передачи/передано **5** лекарственных средств.
- Проверены/оптимизированы **3** производственных процесса/технологии.



Значимые события за отчетный период



- 10.03.2021 г. Компания продала 396 600 своих акций в капитале „Момина Крепост“ АО, в результате чего доля владения „Софарма“ АО составила 37.46% между компанией „Софарма“ АО и “Медицински консумативи” ООО. 15.03.2021 г. было заключено соглашение об общей политике под руководством „Момина Крепост“ АО путем совместного осуществления избирательных прав.
- На Внеочередном Общем собрании акционеров „Софарма“ АО, состоявшемся 02.04.2021 г. с большинством в 85.93% представленного капитала, были приняты поправки к Уставу Компании, предложенные Советом директоров.
- На своем заседании Совет директоров принял решение о выпуске варрантов на условиях первичного публичного размещения акций, а именно:
 - Ценность упражнения: 4.13 лв.
 - Цена выдачи одного ордера: 0.28 лв.
 - Количество варрантов: 44 932 633 шт.
 - Минимальный порог успеха выдачи: 22 466 317 шт..
 - Срок реализации права: 3 года
- На Очередном Общем собрании акционеров „Софарма“ АО, состоявшемся 04.06.2021 г., приняты предложенные Советом директоров решения по соответствующим вопросам повестки дня.
- 03.08.2021 г. в соответствии со ст. 25 Устава Компании, на своем заседании Совет директоров утверждает проспект для первичного публичного размещения варрантов с ценой выпуска 0,28 левов и общим количеством варрантов 44 932 633. Проспект выпущен в Комиссию по финансовому надзору
- 30.12.2021 успешно завершена подписка на публичное размещение эмиссии варрантов Компании.



Риски:



1. Объявленная пандемия корона вируса.
2. Сильная конкуренция.
3. Зависимость от изменений в законодательстве, судебные и внесудебные разбирательства.
4. Часть доходов “Софарма Трейдинг” АО в Болгарии формируется от продаж государственных больниц, что предопределяет высокую степень бизнес-риска.
5. Варианты выплаты дивидендов зависят от ряда факторов, и нет гарантии, что они будут выплачены в конкретном году.
6. Макроэкономическая среда и политическая ситуация в Болгарии и других рынках, на которых работает Группа.
7. Валютный риск - Группа поставляет часть своего основного сырья в долларах США. Валютный риск связан с отрицательным изменением обменного курса доллара США по отношению к болгарскому леву в будущих деловых операциях, признанных валютных активов и обязательств и чистых инвестиций в иностранные компании.



Спасибо за ваше время и внимание!

Дирекция по “Связям с инвесторами”

“Софарма” АО

optimum
health
maximum
www.sopharma.com
vitality



sopharma[®]
PHARMACEUTICALS

ir@sopharma.bg

+3592 8134 556