

# ОТЧЕТ О ДЕЯТЕЛЬНОСТИ за

2021 год



**“СОФАРМА” АО**

28.03.2022 г.

## Содержание

I.Общая информация о „Софарма“ АО .....	Error! Bookmark not defined.
1.Регистрация и предмет деятельности.....	5
2.Структура акционеров по состоянию на 31.12.2021 г.....	5
3.Совет директоров .....	6
II. Развитие деятельности .....	6
1.Производственная деятельность.....	6
2.Продукты .....	7
III. Информация в соответствии со ст. 39 Закона о бухгалтерском учете .....	Error! Bookmark not defined.
1.Обзор результатов деятельности Компании и основных рисков, с которыми сталкивается /ст. 39, п. 1 Закона о бухгалтерском учете/ .....	8
2.... Анализ финансовых и нефинансовых ключевых показателей по результатам деятельности „Софарма“ АО /ст. 39, п. 2 Закона о бухгалтерском учете/, а также описание статуса компании и уточнение годовой финансовой отчетности /ст. 247, п. 1 Коммерческого закона/ .....	Error! Bookmark not defined.
3. Значительные события, произошедшие после даты составления годовой финансовой отчетности /п. 3, ст. 39 Закона о бухгалтерском учете/ .....	Error! Bookmark not defined.
4. Дальнейшее развитие „Софарма“ АО /ст. 39, п. 4 Закона о бухгалтерском учете/и планируемая бизнес-политика в следующем году/ст. 247, п. 3 Коммерческого закона/ ....	Error! Bookmark not defined.
5. Исследования и разработки /ст. 39, п. 5 Закона о бухгалтерском учете/....	Error! Bookmark not defined.
6. Информация о приобретении собственных акций, требуемая в порядке ст. 187 „д“ Закона о коммерческой деятельности /ст. 39, п. 6 Закона о бухгалтерском учете/ .....	Error! Bookmark not defined.
7. Наличие филиалов предприятия /ст. 39, п. 7 Закона о бухгалтерском учете/ .....	20
8. Используемые финансовые инструменты /ст. 39, п. 8 Закона о бухгалтерском учете/	Error! Bookmark not defined.
IV. Информация по ст. 247 и ст. 240б Комерческого закона .....	20
1. Информация по ст. 247 КЗ .....	Error! Bookmark not defined.

2. Информация в соответствии со ст. 240 „б“ Коммерческого закона об обязательстве членов советов в письменном виде уведомлять совет директоров или совет директоров о заключении ими или их связанными сторонами договоров с компанией, которые выходят за рамки обычной деятельности или существенно отклоняются от рынка условия ..... 26

V. Информация согласно Приложению 10 к п. 1, ст. 32, п. 2 Постановления 2 ЗППЦБ..... Error!  
Bookmark not defined.

1. Информация, представленная в стоимостном и количественном выражении в разрезе основных категорий товаров, продуктов и/или предоставляемых услуг, с указанием их доли в выручке от продаж „Софарма“ АО в целом и изменениях, произошедших в течение финансового года ..... Error! Bookmark not defined.

2. Информация о выручке с разбивкой по категориям деятельности, внутренним и внешним рынкам, а также информация об источниках материальных поставок, необходимые для производства товаров или оказания услуг, отражающие степень зависимости от каждого отдельного продавца или покупателя/потребителя, если относительная доля любого из них превышает 10 процентов расходов или доходов от продаж, информация предоставляется каждому человеку отдельно, о его доле в продажах или покупках и его отношениях с эмитентом..... 26

3. Информация о значимых сделках..... Error! Bookmark not defined.

4. Информация о сделках, заключенных между эмитентом и связанными сторонами в течение отчетного периода, предложениях по таким сделкам, а также о сделках, которые находятся за пределами его обычной деятельности или существенно отклоняются от рыночных условий, в котором эмитент или ее дочерняя компания является стороной с указанием стоимости сделок, характера подключения и любой информации, необходимой для оценки влияния на финансовое положение эмитента ..... Error! Bookmark not defined.

5. Информация о событиях и показателях необычного для эмитента характера, которые оказывают существенное влияние на его деятельность, а также на его доходы и расходы; оценка их влияния на результаты за текущий год ..... Error! Bookmark not defined.

6. Информация о внебалансовых операциях - характер и бизнес-цель, указание финансового воздействия операций на деятельность, значительны ли риски и выгоды от этих операций для эмитента и важно ли раскрытие этой информации для оценки финансового состояния эмитента..... Error! Bookmark not defined.

7. Информация о пакетах акций эмитента, его основных инвестициях в стране и за рубежом (в ценные бумаги, финансовые инструменты, нематериальные активы и недвижимость), а также об инвестициях в долевые ценные бумаги вне группы предприятий в понимании Закона о бухгалтерском учете и источниках/методах финансирования ..... 28

8. Информация о договорах, заключенных эмитентом, его дочерней компанией или материнской компанией в качестве заемщиков, кредитные договоры с указанием условий их погашения, включая сроки погашения, а также информация о предоставленных гарантии и обязательства ..... 28

<b>9. Информация о кредитных договорах, заключенных эмитентом, его дочерней или материнской компанией в качестве кредиторов, включая предоставление любых гарантий, в том числе связанных сторон, с указанием их конкретных условий, включая окончательные сроки платежа, и цели за что они были предоставлены .....</b>	<b>29</b>
<b>10. Информация об использовании средств нового выпуска ценных бумаг за отчетный период .....</b>	<b>30</b>
<b>11. Анализ взаимосвязи между финансовыми результатами, достигнутыми в финансовой отчетности за финансовый год, и ранее опубликованными оценками этих результатов .....</b>	<b>30</b>
<b>12. Анализ и оценка политики управления финансовыми ресурсами с указанием вариантов обслуживания обязательств, потенциальных угроз и мер, которые эмитент предпринял или собирается предпринять для их устранения .....</b>	<b>31</b>
<b>13. Оценка возможностей реализации инвестиционных намерений с указанием объема свободных средств и отражением возможных изменений в структуре финансирования этой деятельности .....</b>	<b>31</b>
<b>14. Информация об изменениях, произошедших в отчетном периоде в основных принципах управления эмитентом и его группой предприятий в понимании Закона о бухгалтерском учете .....</b>	<b>Error! Bookmark not defined.</b>
<b>15. Информация об основных характеристиках системы внутреннего контроля и системы управления рисками, применяемых эмитентом при составлении финансовой отчетности. ....</b>	<b>31</b>
<b>16. Информация об изменениях в органах управления и контроля за финансовый год .....</b>	<b>Error! Bookmark not defined.</b>
<b>17. Информация о размере вознаграждения, призы и/или выгоды каждого из членов управленческих и контрольных органов за финансовый год, уплаченный эмитентом и его дочерними компаниями, были ли они включены в расходы эмитента или получены из распределения прибыли, в том числе: .....</b>	<b>Error! Bookmark not defined.</b>
<b>18. Информация о владениях членами управленческих и контрольных органов, прокурорами и акциями высшего руководства эмитента, включая акции каждого из них отдельно и в процентах от доли в каждом классе, и предоставленная им по опционам эмитента на его ценные бумаги - тип у и количество ценных бумаг, на которых составляются опционы, стоимость осуществления опционов, цена покупки, если таковые имеются, и срок опционов. ....</b>	<b>41</b>
<b>19. Соглашения (в том числе после окончания финансового года), которые могут привести к изменениям относительной доли акций или облигаций существующих акционеров или держателей облигаций в будущем .....</b>	<b>34</b>
<b>20. Информация о незавершенных судебных, административных или арбитражных разбирательствах в отношении обязательств или претензий эмитента в размере не менее 10 процентов его собственного капитала; если общая стоимость обязательств или дебиторской задолженности эмитента во всех начатых процессах превышает 10 процентов его</b>	

собственного капитала, информация о каждом производстве должна представляться отдельно .....	34
21. Данные для директора по связям с инвесторами, включая телефон и адрес для корреспонденции .....	34
<b>VI. Информация согласно Приложению 3 к ст. 10, п. 2, Постановления 2 из ЗППЦБ Error! Bookmark not defined.</b>	
1. Структура капитала компании, включая ценные бумаги, которые не являются допущены к торгам на регулируемом рынке в Республике Болгария или в другом государстве-члене, с указанием различных классов акций, прав и обязанностей, связанных с каждым из классов акций, и той части общего капитала, которая составляет каждый класс.....	35
2. Информация о прямом и косвенном владении 5 процентами или более прав голоса на общем собрании компании, включая данные об акционерах, размере их доли и способе владения акциями.....	Error! Bookmark not defined.
3. Сведения об акционерах, обладающих особыми правами распоряжения, и описание этих прав.....	35
4. Соглашения между акционерами, известные компании, которые могут привести к ограничениям на передачу акций или прав голоса .....	36
5. Существенные договоры общества, послужившие основанием для иска, изменены или расторгнуты в связи с изменением контроля общества при проведении обязательных торгов и их последствиями, за исключением случаев, когда разглашение данной информации может причинить серьезный вред Компания; исключение из предыдущего предложения не применяется в случаях, когда компания обязана раскрывать информацию в силу закона .....	36

## **I. Общая информация о „Софарма“ АО**

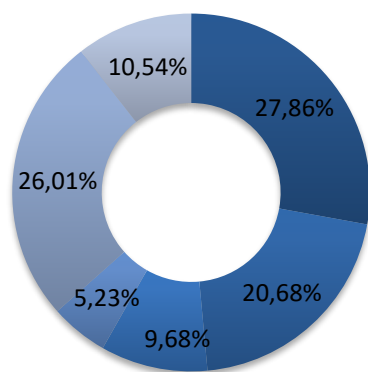
### **1. Регистрация и предмет деятельности**

„Софарма“ АО (Компания) является коммерческим предприятием, зарегистрированным в Болгарии в соответствии с Коммерческим кодексом, с зарегистрированным офисом и зарегистрированным офисом в София, ул. „Ильенское шоссе“,16.

„Софарма“ АО восходит к 1933 г. Судебная регистрация Компании датирована 15.11.1991 г., решением № 1/1991 Софийского городского суда. „Софарма“ АО является публичной компанией в соответствии с Законом о публичном предложении ценных бумаг. Компания производит и продает лекарственные вещества и лекарственные формы; научно-технические и внедренческие мероприятия в области фитохимии, химии и фармации. „Софарма“ АО предоставляет услуги как для производственных целей, так и для вспомогательной и сервисной деятельности.

Компания имеет торговые разрешения в соответствии с ЗЛАХМ для всех продуктов в своей производственной номенклатуре.

### **2. Структура акционеров по состоянию на 31.12.2021 г.**



- "Донев инвестмънтс холдинг" АО
- "Телекомплект инвест" АО
- "Софарма" АО (выкупленные акции)
- ОУПФ "Алианц България"
- Другие юридические лица
- Физические лица

### 3. Совет директоров

„Софарма“ АО имеет одноуровневую систему управления с Советом директоров в составе пяти человек, а именно: д-р эк. н. Огнян Донев - Председатель и члены Весела Стоева, Бисера Лазарова, Александър Чаушев и Иван Бадински. Компания представлена и управляется исполнительным директором – д-р. эк.н. Огнян Донев. В компании есть два прокурора - Симеон Донев и Иван Бадински.

## II. Развитие деятельности

### 1. Производственная деятельность

„Софарма“ АО имеет девять производственных предприятий, соответствующих требованиям ЕС, которые расположены в Болгарии, и является крупнейшим болгарским производителем ампул и суппозиторияв.

Производственная деятельность компании осуществляется и развивается по следующим основным направлениям:

- Вещества и препараты на основе растительного сырья (фитохимическое производство);
- Готовые лекарственные формы, включая:

- ✓ Твердые таблетки, таблетки с покрытием, таблетки с пленочным покрытием, капсулы;
- ✓ Галленик - суппозитории, капли, сиропы, мази;
- ✓ Парентерально - инъекционные растворы, лиофильный порошок для инъекций.
- Медицинские приборы и косметические средства, включая:
  - ✓ Патчи;
  - ✓ Продукты для бинты;
  - ✓ Санитарно-гигиенические средства;
  - ✓ Лечебная косметика;
  - ✓ Концентраты для гемодиализа.

## 2. Продукты

В портфеле компании более 200 продуктов: в т.ч. почти 190 лекарственных средств и 11 групп медицинских изделий. Лекарственные препараты включают в основном дженерики и 15 традиционных продуктов, 12 из которых на растительной основе. Традиционные продукты Компании (и в частности Табекс, Карсил и Темпалгин) вносят значительный вклад в ее доходы от экспортных рынков, в то время как генерические продукты компании, первым из которых является Анальгин, имеют первостепенное значение для внутренних продаж.

Портфель продуктов „Софарма“ АО ориентирован на следующие терапевтические области: кардиология, гастроэнтерология, лечение боли, кашель и простуда, иммунология и дерматология, дыхательные пути и астма, неврология и психиатрия, урология и гинекология, нефрология, хирургия, ортопедия и травматология.

Наиболее значимыми продуктами с точки зрения их вклада в доход являются:

- Карсил – традиционный продукт, разработан на растительной основе, применяется для лечения гастроэнтерологических заболеваний (заболеваний печени);
- Темпалгин – традиционный анальгетик (обезболивающее);
- Табекс – традиционные лечебные травы против курения;
- Трибестан – традиционный продукт на растительной основе, стимулирующий функции репродуктивной системы;



- Бронхолитин – традиционный продукт растительного происхождения, используемый для подавления кашля;
- Аналгин – универсальный анальгетик (обезболивающее);
- Нивалин – традиционный препарат на растительной основе, применяемый при заболеваниях периферической нервной системы;
- Метилпреднизолон – универсальный, разработанный для случаев тяжелой аллергии и некоторых опасных для жизни состояний;
- Витамин С – широко используемая пищевая добавка;
- Валериана – универсальное растительное лекарственное средство, отпускаемое без рецепта, которое используется для снятия стресса;
- Медицински изделия - марля, компрессы и перевязочные материалы.

### III. Информация в соответствии со ст. 39 Закона о бухгалтерском учете

#### 1. Обзор результатов деятельности Компании и основных рисков, с которыми сталкивается /ст. 39, п. 1 Закона о бухгалтерском учете/

##### Основные финансовые показатели

Индикаторы	1-12/2021 BGN '000	1-12/2020 BGN '000	Изменение %
Поступления	200 154	206 737	(3.18)%
Прибыль до вычета процентов, налогов и амортизации (EBITDA)	53 220	51 053	4.24%
Прибыль от оперативной деятельности	35 675	32 823	8.69%
Чистая прибыль	24 271	28 664	(15.33)%
Капитальные расходы *	7 755	9 670	(19.8)%
	<b>31.12.2021</b>	<b>31.12.2020</b>	
Индикаторы	BGN '000	BGN '000	
Внеоборотные активы	456 746	435 891	4.78%
Текущие активы	202 353	214 447	(5.64)%
Собственный капитал	564 203	536 988	5.07%
Долгосрочные пассивы	22 436	16 091	39.43%
Текущие пассивы	72 460	97 259	(25.50)%

Это перевод с болгарского языка отчета о деятельности „Софарма“ АО за 2021 год.

\*приобретенные материальные и нематериальные основные средства

Индикаторы	1-12/2021	1-12/2019
ЕВИТДА/Поступления	26.6%	24.7%
Прибыль от оперативной деятельности/Выручка от продаж	17.8%	15.9%
Чистая прибыль/Выручка от продаж	12.1%	13.9%
	<b>31.12.2021</b>	<b>31.12.2020</b>
Заемный капитал/Собственный капитал	0.17	0,21
Чистый долг*/ЕВИТДА в годовом основе	0.74	1,5

\* чистый долг включает сумму банковских кредитов и лизинговых обязательств за вычетом денежных средств и их эквивалентов с учетом последствий применения МСФО 16 Лизинг, действующего с 01.01.2019 г.

## COVID-19

На 11.03.2020 г. Всемирная организация здравоохранения объявила о пандемии коронавируса, впоследствии правительство Республики Болгария объявило о различных мерах по ограничению инфекции. Принятые меры включают в себя: работу на дому, временное закрытие школ, университетов, ресторанов, кинотеатров, театров, музеев и спортивных сооружений, предприятий розничной торговли, за исключением предприятий розничной торговли продуктами питания, продуктовых магазинов и аптек.

Руководство „Софарма“ АО тщательно анализирует потенциальные последствия пандемии и ограничений, введенных правительством, с общим снижением экономической активности и ликвидности в экономике страны, что, как ожидается, повлияет на деятельность Компании.

Влияние на деятельность Компании в результате событий может включать в себя: снижение доходов, чрезвычайные расходы, задолженность по реализации проекта, запланированные инвестиции и другие.

На основании общедоступной информации на дату составления финансовой отчетности руководство приняло меры по смягчению неблагоприятных последствий пандемических событий, в том числе:

- Обеспечение непрерывной работы в соответствии с мерами, ограничивающими распространение COVID-19, включая – строгое измерение утечки и температуры работников и посетителей, запрет на кластеризацию людей и распределение рабочих мест на производстве соответствующим образом что обеспечивает отсутствие тесного контакта между работниками, разделение транспортных потоков в зданиях и пространствах между ними и другими;
- Переговоры с поставщиками для поддержания ритма поставок сырья и материалов, а также для удовлетворения конкретных потребностей Компании в сырье, обусловленных спросом на конкретные лекарства и медицинские принадлежности, необходимые для борьбы с пандемией;
- Предоставление клиентам информации о способах работы для поддержания графиков доставки;

- Переговоры с финансовыми институтами, партнерами Компании и предоставление им адекватной информации обеспечить своевременное получение дополнительного финансирования, при необходимости или в Группе, отложенные платежи по кредитам, если это необходимо для гарантирования денежных потоков и другие;

Руководство считает, что принцип непрерывности деятельности применим к данной консолидированной финансовой отчетности, поскольку Компании имеет достаточно ликвидных ресурсов для продолжения в обозримом будущем.

*Риски, связанные с бизнесом Компании и промышленным сектором, в котором Компания осуществляет свою деятельность*

- Компания подвергается сильной конкуренции;
- Компания подлежит разрешению регулирующих органов;
- Могут произойти изменения в законодательстве, регулирующем деятельность Компании, что может привести к увеличению затрат на соблюдение нормативных требований или оказать другое влияние на ее деятельность;
- Часть доходов Компании, особенно в Болгарии, зависит от включения лекарств Компании в списки возмещения;
- На производственные мощности и процессы Компании распространяются строгие требования и разрешения регулирующих органов, которые могут задерживать или прерывать деятельность Компании;
- Способность Компании выплачивать дивиденды зависит от ряда факторов, и нет никаких гарантий, что в течение определенного года она сможет выплачивать дивиденды в соответствии с ее дивидендной политикой;
- Компания подвержена операционному риску, присущему ее деловой деятельности;
- Компания подчиняется многочисленным законам и нормативным актам в области охраны окружающей среды, гигиены труда и техники безопасности, а также подвержена потенциальным экологическим обязанностям;
- Судебные или другие внесудебные процедуры или действия могут отрицательно повлиять на бизнес, финансовое положение или результаты деятельности Компании.

*Риски, связанные с Болгарией и другими рынками, на которых работает Компания*

- Макроэкономическая среда, в частности в Болгарии, России и Украине, оказывает существенное влияние на деятельность Компании;
- Политическая ситуация на экспортных рынках Компании, в частности в России и Украине, оказывает существенное влияние на деятельность и финансовое положение Компании;
- Риски, связанные с болгарской правовой системой;

- Разработка законодательства в некоторых странах, в которых Компания продает свою продукцию, в частности в России и Украине, может негативно повлиять на ее деятельность в этих странах;
- Риски, связанные с обменными курсами и валютным советом, работающим в Болгарии.
- Интерпретация налоговых положений может быть нечеткой, а налоговые законы и правила, применимые к Компании, могут быть изменены;

### *Валютный риск*

Компания осуществляет свою деятельность в активном обмене с иностранными поставщиками и клиентами. Поэтому он подвержен валютному риску, в основном по отношению к доллару США. Компания поставляет часть своего основного сырья и материалов в долларах США. Валютный риск связан с негативным движением обменного курса этих валют по отношению к болгарскому леву в будущих деловых операциях, признанных активах и обязательствах, а также с чистыми инвестициями в иностранные компании. Остальная часть деятельности компании, как правило, выражена в болгарских левах и/или евро. Компания продает часть своей готовой продукции в России в евро, тем самым устраняя валютный риск, связанный с обесценением российского рубля. Оценки с дочерними предприятиями в Украине также выражены в евро. Тем не менее, чтобы минимизировать валютный риск, Компания осуществляет через свои дочерние компании денежно-кредитную политику, включая применение авансовых платежей и сокращение сроков отсроченных платежей и немедленную конвертацию в евро поступлений в местной валюте, и ставки на более высокие торговые наценки для того, чтобы компенсировать любые будущие обесценение браслета.

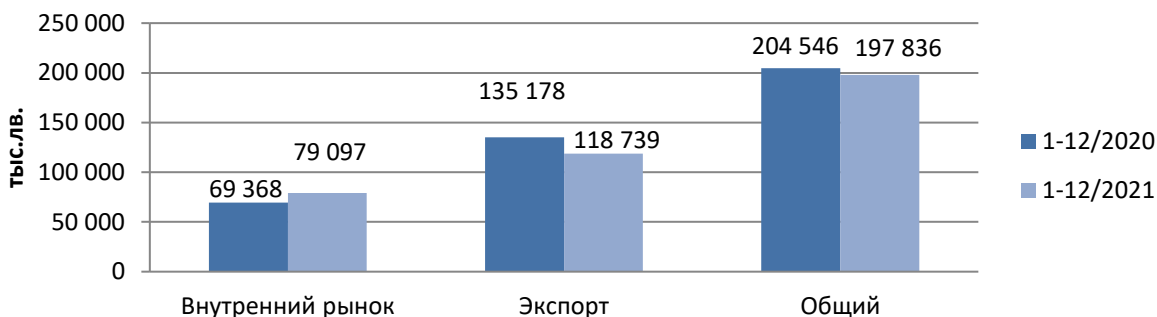
Для контроля валютного риска в Компании внедрена система, в том что касается всей группы планирования поставок из импорта, для продажи иностранной валюты, а также процедур ежедневного мониторинга движений курса доллара США и контроля над предстоящим платежи.

## **2. Анализ финансовых и нефинансовых ключевых показателей по результатам деятельности „Софарма“ АО /ст. 39, п. 2 Закона о бухгалтерском учете/, а также описание статуса компании и уточнение годовой финансовой отчетности /ст. 247, п.1 Коммерческого закона /**

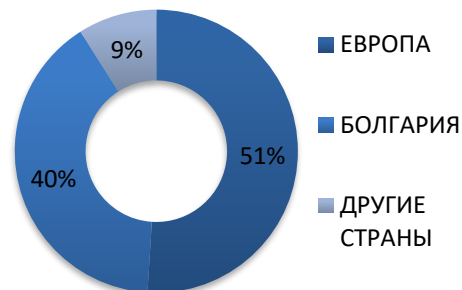
### *Приходи от продаж*

Выручка от продаж продукции в 2021 г. снизилась на 6,7 млн. лв. до 197,8 млн. лв. по сравнению с 204,5 млн. лв. в 2020 году.

## Выручка от продаж



Доходы по рынкам	2021	2020	изменение
	BGN '000	BGN '000	
ЕВРОПА	100 786	114 554	(12)%
БОЛГАРИЯ	79 097	69 368	14%
ДРУГИЕ СТРАНЫ	17 953	20 624	(13)%
<b>Общий</b>	<b>197 836</b>	<b>204 546</b>	<b>(3)%</b>



- Рынок Европы

Выручка от продаж за 2021 год для европейских стран снизилась на 13,8 млн. лв. или 12% по сравнению с первыми девятью месяцами 2020 года, в основном из-за снижения доходов от продаж в России на 9%, Украине на 31%. Снижение продаж в Украине и России связано с накоплением более высоких уровней готовой продукции у местных дистрибьюторов в начале отчетного периода, поскольку на внутреннем рынке в Украине группа сообщает об увеличении стоимости и количества продаж по сравнению с предыдущий период.

- Рынок Болгарии

Продажи „Софарма“ АО на внутреннем рынке увеличились на 9,7 млн. лв. или 14% в 2021 году до 79,1 млн. лв. по сравнению с 69,4 млн. лв. в 2020 году. Компания сохраняет свою долю рынка и в конце года занимала 2.84% от общего объема болгарского фармацевтического рынка в стоимостном выражении и 10.49% продаж в натуральном выражении. Позиции основных конкурентов компании на территории страны следующие: Novartis – 7.04% (3.76% в шт.), Roche – 5.76% (0.14% в шт.), Merck Sharp Doh – 4.02% (0.13% в шт.), Teva – 3.90% (9.80 в шт.), Pfizer – 3.65% (0.69% в шт.), Abbvie – 3.34% (0.06% в шт.), Astrazeneca – 3.18% (0.48% в шт.), Bayer – 2.82% (1.97% в шт.), Sanofi-Aventis – 2.72% (2.46% в шт.). Наибольшую долю продаж в стране составляют Анальгин, Метилпреднизолон, Антистенокардин, Фамотидин, Парацетамол, Бусколизин, Аллергозан.

- **Другие рынки**

Выручка с других рынков снизилась на 2,6 млн. лв., или на 12.6%, по сравнению с 2020 годом, в основном в результате сокращения экспорта в Казахстан.

### *Продажи терапевтических групп*



### *Расходы о деятельность*

В текущем периоде более существенные изменения отражаются в стоимости материалов, в основном, в части основных материалов для производства, что связано со снижением продаж в течение периода. Расходы на персонал снизились на 3,7 млн. лв., так как основной причиной стало сокращение общего числа сотрудников в компании. В затратах на внешние услуги наиболее значительным изменением являются затраты на консультационные услуги, которые увеличиваются на 2,1 млн. лв., в то время как в сторону снижения затраты на строительство и содержание зданий вносят наибольший вклад. Прочие операционные расходы также уменьшились на 4,5 млн лв., в основном за счет уменьшения брака основных средств на 3 млн. левов.

### *Финансовые доходы и расходы*

Финансовые доходы уменьшились на 4,5 млн. лв. до 8,8 млн. лв. в 2021 году по сравнению с 13,3 млн. лв. в 2020 году в результате снижения доходов от участия в акционерном капитале на 9 млн. лв., что отражает начисленные дивиденды от „Софарма

Трейдинг“ АО в предыдущем периоде, поскольку это снижение было частично компенсировано сторнированным обесценением кредита, предоставленного дочерней компании (СИА Бриз – Латвия).

Финансовые расходы уменьшились на 5,5 млн левов до 1,6 млн. лв. в 2021 году по сравнению с 7,1 млн. лв. в 2020 году, поскольку снижение в основном связано со снижением стоимости ожидаемых кредитных убытков.

### Финансовый результат деятельности



Прибыль до уплаты процентов, налогов, износа и амортизации (EBITDA) увеличилась на 2,1 млн. лв. до 53,2 млн. лв. по сравнению с 51,1 млн. лв. в 2020 году.

Операционная прибыль в 2021 году увеличилась на 2,9 млн. лв., или 8.7%, до 35,7 млн. лв. по сравнению с 32,8 млн. лв. в 2020 году.

Чистая прибыль в 2021 году уменьшилась на 4,4 млн. лв. или 15.3% до 24,3 млн. лв. по сравнению с 28,7 млн левов в 2020 году.

### Активы

Внеоборотные активы по сравнению с концом года изменились в основном за счет увеличения инвестиций в ассоциированные компании на 48,4 млн. лв., в основном в результате достижения 32.8% доли в капитале “Софарма Имоти” АДСИЦ. Сообщается об увеличении инвестиционной недвижимости (заработанная система логистики), а также об уменьшении инвестиций в дочерние компании (освобождение от участия в СИА Бриз – Латвия, “Софарма Билдингс” АДСИЦ и “Момина Крепост” АО) и долгосрочных кредитах на 10 млн. левов.

Текущие активы уменьшились на 12 млн. лв., так как дебиторская задолженность от связанных сторон (в основном в части дебиторской задолженности по договорам с покупателями) уменьшилась на 26,5 млн. лв., а торговая дебиторская задолженность увеличилась на 8,2 млн. левов.

### *Собственный капитал и пассивы*

*Собственный капитал* увеличился на 27,2 млн. левов по сравнению с 31 декабря 2020 г.

*Внеоборотные обязательства* увеличились на 6,3 млн. лв. в результате увеличения долгосрочных банковских кредитов на 6,7 млн. лв. по сравнению с концом предыдущего года.

*Текущие обязательства* уменьшились на 24,8 млн. лв. по сравнению с 31.12.2020 г. в результате уменьшения обязательств по краткосрочным банковским кредитам на 26,6 млн. лв., профинансированных за счет реализованного свободного денежного потока за период. Сообщается об увеличении торговых обязательств по сравнению с 31.12.2020 г. в размере 5,5 млн. левов.

### *Денежные потоки*

	<b>1-12/2021</b>	<b>1-12/2020</b>
	<b>BGN '000</b>	<b>BGN '000</b>
Чистые денежные потоки от/(использованные в) операционной деятельности	86 468	27 268
Приобретение имущества, завода, оборудования и нематериальных активов, нетто	(7 213)	(6 491)
Платежи по договорам аренды	(1 900)	(1 928)
<b>Свободный денежный поток (нормализованный)</b>	<b>77 355</b>	<b>18 849</b>

Свободный денежный поток (нормализованный с учетом арендных платежей), созданный в 2021 году, составляет 77,4 млн. лв. входящий поток по сравнению с 18,3 млн. лв. входящий поток в 2020 г.

### *Экология и защита окружающей среды*

„Софарма“ АО соблюдает и выполняет свои обязательства в соответствии с национальным законодательством в области защиты окружающей среды. Компания применяет меры для:

- отдельный сбор отходов, минимизация, рекуперация и переработка производственных и муниципальных отходов;
- обеспечение соответствующей подготовки персонала по вопросам окружающей среды и предотвращения загрязнения;
- ответственно выполняет императивные требования Закона об управлении с отходами (ЗУО) в отношении рекуперации и выплачивает плату за продукцию в соответствии с Постановлением об упаковке и отходах упаковки (НООО);
- выбросы отработанных газов в атмосферный воздух Завода твердых лекарственных форм измеряются ежегодно;



- один раз в два года проводятся собственные периодические измерения (СПИ) отработанных газов в воздухе от Установки “Паровая централь” на площадках „А” и „Б”. Выбросы измеряются и сообщаются в 2020 году; „Софийская вода” АО ежемесячно измеряет выбросы в сточные воды на производственных площадках А и В;
- ежеквартально питьевая вода с производственных предприятий сдается на тестирование (краткий химический и микробиологический анализ) в аккредитованную лабораторию;
- дважды в год подземные воды и сточные воды сдаются на испытания в аккредитованную лабораторию согласно разрешениям на водозабор и использование поверхностного водного объекта.

В 2021 году отдельно собранные и доставленные отходы уменьшились на 0.3% по сравнению с предыдущим годом. Отходы производства передаются лицензированным перерабатывающим предприятиям. Ежегодные замеры выбросов отходящих газов в атмосферу, а также выбросы в сточные воды находятся в пределах требуемых норм. Условия Разрешения на сброс соблюдены. Один раз в месяц составляется отчет об импортированной и/или размещаемой на рынке упаковке по типу материала, за который ежемесячно выплачивается взнос в пользу „Экобулпак Болгария” АО, с которым „Софарма” АО имеет договор на утилизацию отходов упаковки.

### Персонал

Среднесписочная численность сотрудников на 2021 год в „Софарма” АО составляет 1 860 человек (по сравнению с 1 991 на 2020 год).

	31.12.2021	отн. доля %
<b>Количество работников на 31.12.2021 г.</b>	1 768	100%
Высшее образование	811	46%
Полувысшее образование	35	2%
Среднее образование	899	51%
Начальное образование	23	1%
Сотрудники до 30 л.	148	8%
Сотрудники 31 - 40 л.	300	18%
Сотрудники 41 - 50 л.	492	28%
Сотрудники 51 - 60 л.	643	36%
Сотрудники старше 60 л.	185	10%
Женщины	1120	63%
Мужчины	648	37%

Это перевод с болгарского языка отчета о деятельности „Софарма” АО за 2021 год.

### **3. Значительные события, произошедшие после даты составления годовой финансовой отчетности /ст. 39, п. 3 Закона о бухгалтерском учете/**

На 24 февраля 2022 года российские вооруженные силы начали враждебное вторжение в Украину. Впоследствии ряд стран ввел санкции в отношении отдельных физических и юридических лиц в России. Ожидается, что война в Украине и связанные с ней экономические санкции и другие меры, принятые правительствами по всему миру, окажут значительное влияние как на местную, так и на глобальную экономику.

Руководство „Софарма“ АО считает, что неспровоцированное проникновение российской армии в Украину может серьезно повлиять на деятельность компании, так как около 40% реализации продукции осуществляется в Украине и России. На данном этапе компания снизила активность на этих рынках, в том числе из-за логистической невозможности осуществления поставок. На дату утверждения данной отдельной финансовой отчетности Компания не имеет коммерческих контрагентов, включенных в санкционные списки, опубликованные Европейским Союзом.

Компания владеет инвестициями в две дочерние компании в Украине. По состоянию на 31 декабря 2021 года сумма инвестиции в дочернюю компанию «Софарма Украина» составляет 9 669 тыс. лв., а сумма инвестиции в дочернюю компанию «Витамины» составляет 1 283 тыс. лв. дочерние компании физически не затронуты боевыми действиями, но в будущем может возникнуть необходимость пересмотреть стоимость этих вложений в зависимости от развития войны и ее влияния на деятельность компаний.

По состоянию на 31 декабря 2021 г. Компания имеет торговую дебиторскую задолженность от компании, реализующей готовую продукцию „Софарма“ АО в России, в размере 11 729 тыс. лв. торговая дебиторская задолженность в полном размере

Несмотря на потенциальные негативные экономические последствия войны и вероятность того, что она перерастет в длительный и затяжной конфликт, Компания имеет достаточно оборотных средств и финансирования, чтобы продолжать существовать в качестве действующего предприятия.

### **4. Дальнейшее развитие „Софарма“ АО /ст. 39, п. 4 Закона о бухгалтерском учете/и планируемая бизнес-политика в следующем году /ст. 247, п. 3 Коммерческого закона/**

- На местном рынке Компания стремится предоставить пациентам более доступное лечение за счет регистрации новых генерических препаратов в более короткие сроки.
- На зарубежных рынках усилия направлены на сохранение и увеличение доли компании на основных рынках (Россия, Украина и Польша), а также на создание и расширение рыночных позиций в других странах (Центральная и Восточная Европа и Кавказ).
- Компания продолжает политику активного партнерства с уже существующими

международными фармацевтическими компаниями, с новыми компаниями, а также расширяет ассортимент уже налаженных совместных работ.

- Оптимизация продуктового портфеля.

## 5. Исследования и разработки /ст. 39, п. 5 Закона о бухгалтерском учете/

„Софарма“ АО специализируется на исследованиях и разработках, главным образом, на генерических продуктах. Научно-исследовательские и опытно-конструкторские проекты направлены на поиск и разработку новых формул и композиций или физических свойств (например, в форме лекарств или таблеток) продукта для его адаптации к текущим потребностям рынка. Стратегическая цель „Софарма“ АО в будущем добиться стабильного результата от разработки от восьми - десяти новых продуктов в год.

Компания в основном подает заявки на маркетинговые разрешения для новых продуктов, включая новые формы продуктов, в Болгарии и/или на экспортных рынках, а также для существующих продуктов на новых рынках.

### *Интеллектуальная собственность*

Несмотря на то, что „Софарма“ АО ориентирована на непатентованные фармацевтические препараты, она уже много лет известна традиционным производством нескольких уникальных продуктов на основе растительных экстрактов, полученных с помощью запатентованных технологий. Эти продукты защищены в дополнение к товарным знакам и патентам или ноу-хау компании.

Что касается производимых ими дженериков, то „Софарма“ АО в силу своей рыночной специфики полагается на торговые марки, которые являются зарегистрированными товарными знаками компании.

За все годы своего существования „Софарма“ АО генерирует и защищает свою промышленную собственность. В результате Компания владеет большим количеством объектов промышленной собственности, большинство из которых - зарегистрированные права (торговые марки, патенты, образцы) и меньшая часть незарегистрированных объектов - в основном, технологии.

Эти активы являются результатом специальной политики Компании по обновлению продуктов и технологий, в частности, инноваций.

### *Новые разработки и продукты*

За отчетный период январь – декабрь 2021 года в Направление „Разработка и соблюдение нормативных требований“ были выполнены следующие деятельности:

#### **✚ Новые регистрации и перерегистрации/изменения**

##### Новые регистрации лекарственных средств

- Получено 18 Разрешения на использование лекарственных средств для новых направлений, а именно:
  - Амбrolитин таблетки 30 мг (Эстония);
  - Декскетопрофен Софарма 50 мг/2 мл р-р для инъекций/инфузий (Польша);
  - Сироп Алисум 7 мг/мл (Румыния).
  - Амбrolитин таблетки 30 мг (Болгария);
  - Амбrolитин Макс 30 мг/5 мл сироп (Польша);
  - Витамин В6 Софарма 25 мг таблетки покрытые пленочной оболочкой (Азербайджан);
  - Витамин В Комплекс 5 мг/1 мг/5 мг/50 мг/мг раствор для инъекций (Казахстан);
  - Зондарон 2 мг/мл р-р для инъекций/инфузий (Молдова);
  - Бронхолитин Плющ 7 мг/мл сироп (Узбекистан);
  - Давид Нео 0,5 мг/мг капли оральные, раствор (Узбекистан).

*Лицензия:*

- Ксанобел 10; 15; 20 мг таблетки, покрытые пленочной оболочкой, (Болгария);
  - Розувистат Софарма таблетки, покрытые пленочной оболочкой - 10 мг, 20 мг (Болгария).
  - Карсил 22,5 мг таблетки, покрытые пленочной оболочкой (Болгария);
  - Бетагама 50 мг/50 мг/0,5 мг/10 мг раствор для инъекций (Болгария);
  - Бронхолитин таблетки 40 мг (Узбекистан);
  - Софалор 5 мг таблетки, покрытые пленочной оболочкой (Узбекистан);
  - Талерт 10 таблеток, покрытых пленочной оболочкой (Узбекистан);
  - Хелитуспан сироп (Перу).
- Подана документация для регистрации 32 лекарственных средств в агентствах по новым направлениям.

Пищевые добавки

- Нотифицировано 15 пищевых добавок - 9 для Болгарии; 3 для Сербии и 2 для Украины.

Пререгистрации/промени

- Обновленные Разрешения на использование 45 лекарственных средств.
- Подана документация для продление Разрешений на использование 70 лекарственных средств в агентства.
- Утверждено агентством 573 изменений в лекарственных средствах.
- Поданы 496 изменений на лекарственные средства, представленные в агентства.

 Разработки

- Осуществляется фармацевтическая разработка 6 новых лекарственных средств/проектов:
  - Цитисиниклин таблетки 3,0 мг - Проект с компанией Achieve;
  - Суксаметониум 10 мг/мл раствор для инъекций;
  - Суксаметониум 20 мг/мл раствор для инъекций;
  - Кеторолак 30 мг/мл раствор для инъекций; 1 мл;
  - Натриев пикосульфат 7,5 мг/мл оральные капли;
  - Декскетопрофен 25 мг таблетки.
- Завершена разработка пероральных капель Глицеракс Пико.
- Ведется разработка 1 активного вещества.

#### ✚ Перенос и валидация технологических процессов

- Передано 2 лекарственных средства и 2 пищевых добавки.
- Переведено/ в процессе передачи 20 лекарственных средств/активных веществ.
- Проверены/оптимизированы 19 производственных процесса/технологии.

### 6. Информация о приобретении собственных акций, требуемая в порядке статьи 187д Закона о коммерческой деятельности /ст. 39, п. 6 Закона о бухгалтерском учете/

В текущем году было приобретено 4 043 533 акции, акции не проданы. Собственные акции, приобретенные в течение года, составляют 3% уставного капитала компании, а средняя цена приобретения составляет 4,12 лева за акцию.

	<i>Акции</i>	<i>Основной капитал за вычетом выкупленных акций BGN '000</i>
	<i>количество</i>	
<b>Сальдо на 1 января 2020 года</b>	<b>125 684 432</b>	<b>100 656</b>
Проданные обратно выкупленные собственные акции	253 748	949
Выкупленные собственные акции	(151 748)	(461)
Расходы на выкупленные собственные акции	-	(2)
<b>Сальдо на 31 декабря 2020 года</b>	<b>125 786 432</b>	<b>101 142</b>
Выкупленные собственные акции	(4 043 533)	(16 546)
Расходы на выкупленные собственные акции	-	(82)
<b>Сальдо на 31 декабря 2021 года</b>	<b>121 742 899</b>	<b>84 514</b>

Совет директоров уполномочен выкупать акции при определенных условиях в

Это перевод с болгарского языка отчета о деятельности „Софарма“ АО за 2021 год.

соответствии с решениями Общего собрания акционеров, состоявшегося 23.06.2010 г., ВОСА от 30.11.2011 г., ВОСА от 01.11.2012 г., ВОСА от 28.02.2013 г. и ВОСА от 23.02.2018 года.

*Количество и номинальная стоимость принадлежащих им акций и часть капитала, которую они представляют*

„Софарма“ АО владеет 13 055 000 собственными акциями, что составляет 6.69% капитала компании.

## **7. Наличие филиалов предприятия /ст. 39, п. 7 Закона о бухгалтерском учете/**

„Софарма“ АО не имеет филиалов.

## **8. Использованные финансовые инструменты /ст. 39, п. 8 Закона о бухгалтерском учете/**

Общее управление рисками направлено на трудности прогнозирования финансовых рынков и минимизации потенциальных неблагоприятных последствий, которые могут повлиять на финансовые результаты и состояние Компании. В настоящее время финансовые риски выявляются, измеряются и контролируются с помощью различных механизмов контроля, применяемых для определения адекватных цен на продукты и услуги компании и заемного капитала, а также для адекватной оценки рыночных условий заимствований Компании инвестиции и формы для поддержания свободных ликвидных активов без чрезмерной концентрации риска.

Управление рисками осуществляется на ежедневной основе руководством Компании в соответствии с политикой, установленной Советом директоров. Последний принял основные принципы общего управления финансовыми рисками, на основе которых были разработаны конкретные процедуры управления конкретными конкретными рисками, такими как валюта, цена, проценты, кредит и ликвидность, а также риск использования непроизводных инструментов.

### *Кредитный риск*

Кредит – это риск, при котором клиенты компании не смогут погасить в полном объеме и в установленные сроки суммы, причитающиеся им в торговой дебиторской задолженности. Последние представлены в отчете о финансовом положении в чистой сумме после вычета накопленных убытков от обесценения сомнительной и трудной для получения дебиторской задолженности. Такие нарушения производятся там, где и когда имели место события, определяющие потери от неколлективности в соответствии с предыдущим опытом.

В своей коммерческой практике компания внедрила различные схемы распределения, пока не достигнет существующего эффективного подхода в соответствии с рыночной ситуацией работы, с различными способами оплаты и с включением торговых скидок. Компания работает с контрагентами, имеющими историю взаимоотношений на

основных рынках, сотрудничая с более чем 70 болгарскими и зарубежными лицензированными торговцами медикаментами.

Работа с НФМС и государственными больницами также требует политики отсроченных платежей. В этом смысле, несмотря на концентрацию кредитного риска, он контролируется посредством отбора, постоянного мониторинга ликвидности и финансовой устойчивости торговых партнеров, а также прямой связи с ними и поиска оперативных действий при первых признаках проблем.

### *Риск ликвидности*

Риск ликвидности – это неблагоприятное положение компании, не способной безоговорочно выполнить все свои обязательства в соответствии с их сроком погашения. Компания генерирует и поддерживает достаточный объем ликвидных активов. Внутренним источником ликвидности для компании является ее основной бизнес, генерирующий достаточные операционные потоки. Внешние источники финансирования включают банки и других постоянных партнеров, чтобы изолировать возможный риск ликвидности, компания работает с системой альтернативных механизмов действий и прогнозов, конечный эффект которых заключается в поддержании хорошей ликвидности и, соответственно, способности финансировать свою бизнес-деятельность. Это дополняется постоянным мониторингом сроков погашения активов и пассивов и контролем оттока денежных средств.

### *Процентный риск денежного потока*

В структуре активов Компании процентные активы представлены денежными средствами, согласованными с плавающей процентной ставкой, и предоставленными займами с фиксированной процентной ставкой. С другой стороны, заемные средства Компании в форме долгосрочных и краткосрочных займов обычно имеют переменную процентную ставку. Это обстоятельство частично ставит денежные потоки компании в зависимость от процентного риска. Этот риск покрывается двумя способами:

- а) оптимизация источников кредитных ресурсов для достижения относительно более низкой стоимости заемных средств;
- б) комбинированная структура процентных ставок по кредитам, которая имеет две составляющие - постоянную и переменную, соотношение между которой и их абсолютной величиной может быть достигнуто и поддерживаться на благоприятном для компании уровне. Постоянный компонент имеет относительно низкую абсолютную величину достаточно большой относительной доли в общей процентной ставке. Это обстоятельство исключает вероятность существенного изменения процентных ставок при возможном обновлении переменного компонента. Это сводит к минимуму вероятность изменения неблагоприятного направления денежных потоков.

Руководство Компании в настоящее время отслеживает и анализирует подверженность изменениям процентных ставок. Моделируются различные сценарии

рефинансирования, обновления существующих позиций и альтернативного финансирования. На основе этих сценариев измеряется влияние на финансовый результат справедливости при изменении с определенными точками или процентами. Для каждого моделирования одно и то же предположение об изменении процентной ставки применяется ко всем основным валютам. Расчеты производятся по значительным процентным позициям.

## IV. Информация по ст. 247 и ст. 240б Коммерческого закона

### 1. Информация по ст. 247 Коммерческого закона

*Информация о деятельности компании, статусе и разъяснения по годовой финансовой отчетности*

Раздел II, п. 2 описывает деятельность и статус Компании и объясняет годовую финансовую отчетность.

*Вознаграждение, полученное в течение года членами советов*

Вознаграждение и прочие краткосрочные доходы Совета директоров за 2021 год в размере 1 256 тыс. лв. (2020 г.: 1 321 тыс. лв.) являются следующими:

- ✚ текущего - 969 тыс. лв. (2020 г.: 917 тыс. лв.);
- ✚ tantieme - 287 тыс. лв. (2020 г.: 404 тыс. лв.).

*Приобретены, принадлежать и передаваться членами советов директоров в течение года акциями и облигациями компании*

Акции Компании, приобретенные, принадлежащие и переданные членами Совета директоров в 2021 г., следующие:

Члены Совета Директоров	31.12.2021		31.12.2020		Приобретенные акции в 2021 г.	Переданные акции в 2021 г.	Изменение
	Количество акции	отн. доля от капитала %	Количество акции	отн. доля от капитала %			
Огнян Иванов Донев Весела	6 608 350	4.90%	3 038 940	2.25%	3 596 410	-	3 596 410
Любенова Стоева	150	0.0001%	150	0.0001%	-	-	-
Огнян Кирилов Палавеев	187 520	0.14%	187 520	0.14%	-	-	-

Это перевод с болгарского языка отчета о деятельности „Софарма“ АО за 2021 год.



Александър Викторов	262 442	0.19%	111 142	0.08%	151 300	-	151 300
Чаушев Бисера Николаева	-	-	-	-	-	-	-
Лазарова Иван Венецков	350	0.0003%	350	0.0003%	-	-	-
Бадински Симеон	195 450	0.14%	200 450	0.15%	-	5 000	-5 000
Огнянов Донеv							

Компания не имеет выпущенных облигаций.

#### *Права членов советов по приобретению акций и облигаций Общества*

Устав „Софарма“ АО не предусматривает ограничений права членов Совета директоров на приобретение акций и облигаций Компании.

*Участие членов совета директоров в торговых компаниях в качестве партнеров с неограниченной ответственностью, владеющих более чем 25 процентами капитала другой компании, и их участие в управлении другими компаниями или кооперативами в качестве прокуроров, менеджеров или членов советов директоров*

Участие членов Совета директоров с более чем 25 процентами капитала других компаний:

*Огнян Иванов Донеv* владеет прямой/косвенной значительной долей (более 25%) капитала следующих компаний:

- „Донеv Инвестментс Холдинг“ АО, ЕИК 831915121, с адресом управления в городе София, ул. „Позитано“, № 12.
- „Телекомплект“ АО, ЕИК 831643753, с адресом управления в городе София, ул. „Лъчезар Станчев“ № 5, здание А.
- „Софпринт груп“ АО, ЕИК 175413277, с адресом управления в городе София, ул. „Позитано“ № 12.
- „Софконсулт груп“ АО, ЕИК 175413245, с адресом управления в городе София, ул. „Позитано“ № 12.
- „Софарма“ АО, ЕИК 831902088, с адресом управления в городе София, ул. „Ильенско шоссе“ № 16.
- „Енергоинвестмънт“ АО, ЕИК 200929754, с адресом управления в городе София, пл. „Славейков“ 9
- Частный детский сад „Симба“ ЕООО, ЕИК 204683684, с адресом управления в городе София, ул. „Ильенско шоссе“ №16

*Весела Любенова Стоева* контролирует или владеет прямой/косвенной значительной долей (более 25%) капитала следующих компаний:

- „ВЕС електроинвест“ системс ЕООО, ЕИК 201712700, с адресом управления в городе София, пл. „П.Р.Славейков“ № 9.
- „Еко Солар Инвест“ ООО, ЕИК 201634905, с адресом управления городе София, ул. „Алабин“ №48.
- „Акватикс“ ООО, ЕИК 203934379, с адресом управления городе София, пл. „П.Р. Славейков“ № 9.
- „ВЛС“ АО, ЕИК 175082980, с адресом управления городе София, пл. „П.Р. Славейков“ № 9.

*Александър Виктор Чашев* контролирует или владеет прямой/косвенной значительной долей (более 25%) капитала следующих компаний:

- „Алфа Ин“ ЕООО, ЕИК 131156322, с адресом управления городе София, ул. „Димчо Дебелянов“ 1Б.

*Иван Венетков Бадинский* не имеет прямой/косвенной значительной доли (более 25%) в капитале компаний.

*Бисера Николаева Лазарова* контролирует или владеет прямой/косвенной значительной долей (более 25%) капитала следующих компаний:

- „Консумфарм“ ООО, ЕИК 121148366, с адресом управления городе София, гр. бул. „Янко Сакъзов“ № 80

**Участие членов Совета директоров в управлении другими компаниями или кооперативами в качестве прокуроров, менеджеров или членов советов:**

*Огнян Иванов Донеv* участвует в органах управления/ контроля в следующих компаниях:

- „Софарма трейдинг“ АО, ЕИК 103267194 с адресом городом София, ул. „Лъчезар Станчев“ № 5 - Председатель СД.
- „Донеv инвестмънтс холдинг“ АО, ЕИК 831915121, с адресом городом София, ул. „Позитано“ № 12 – Председатель НС.
- „Телекомплект“ АО, ЕИК 831643753, с адресом управления городе София, ул. „Лъчезар Станчев“ № 5, сграда А- Председатель НС.
- „Доверие Капитал“ АО, ЕИК 130362127, с адресом управления городе София, бул. „Княз Дондуков“ № 82 - Член на НС.
- „Софарма“ АО, ЕИК 831902088, с адресом управления городе София, ул.“ Ильенское шоссе“ № 16 - Член Совета директоров и исполнительный директор.

*Весела Любенова Стоева* участвует в органах управления/контроля в следующих компаниях:

- „ВЛС“ АО, ЕИК 175082980, с адресом управления городе София, пл. „П.Р.Славейков“ № 9 – Член СД.
- „ВЕС електроинвест системс“ ЕООО, ЕИК 201712700, с адресом управления городе София, пл. „П.Р.Славейков“ № 9 – Менеджер.

- „Софарма“ АО, ЕИК 831902088, с адресом управления городе София, ул. „Ильенское шоссе“ № 16 – Зам. Председатель на СД.

*Александър Виктор Чоушев* участва участвует в органах управления/контроля в следующих компаниях:

- „ДК-Домостроене“ АО, ЕИК 102148397 с адресом управления городе Бургас, ПК 8000, кв. „Победа“ – Член СД.
- „Алфа Ин“ ЕООО, ЕИК 131156322, с адресом управления городе София, ул. “Димчо Дебелянов” 1Б – Управитель.
- „Софарма“ АО, ЕИК 831902088, с адресом управления городе, ул. „Ильенское шоссе“ № 16 – Член СД.

*Иван Венетков Бадинский* участвует в управлении/контроле следующих компаний:

- „Софарма“ АО, ЕИК 831902088, с адресом управления городе София, ул. „Ильенское шоссе“ № 16 – Член на СД и прокуриснт.

*Бисера Николаева Лазарова* участвует в органах управления/контроля в следующих компаниях:

- „Софарма имоти“ АДСИЦ, ЕИК 175059266, с адресом управления городе София, ул. „Трайко Станоев” №3– Член на СД.
- „Софарма“ АО, ЕИК 831902088, с адресом управления городе София, ул. „Ильенское шоссе“ № 16 – Член на СД

*Планируемый стопанска политика в следующем году /ст. 247, п. 3 КЗ/*

Информация отражена в разделе III, т. 4 настоящего отчета - будущее развитие компании (ст.39, п. 4, Закона о бухгалтерском учете).

**2. Информация в соответствии со статьей 240 „б“ Коммерческого закона об обязательстве членов советов в письменном виде уведомлять совет директоров или совет директоров о заключении ими или их связанными сторонами договоров с компанией, которые выходят за рамки обычной деятельности или существенно отклоняются от рынка условия**

В 2021 г. не было заключено контрактов вне обычного курса деятельности Компания или существенно отклоняется от рыночных условий.

## **V. Информация согласно Приложению 2 к ст. 10, абз. 1, п. 2 Постановления 2 ЗПЦБ**

**1. Информация, представленная в стоимостном и количественном выражении в разрезе основных категорий товаров, продуктов и/или предоставляемых услуг, с указанием их**

## **доли в выручке от продаж „Софарма“ АО в целом и изменениях, произошедших в течение финансового года**

Информация включена в раздел III, п. 2 настоящего заявления. Компания не публикует информацию в количественном выражении из-за специфики производства.

## **2. Информация о выручке с разбивкой по категориям деятельности, внутренним и внешним рынкам, а также информация об источниках материальных поставок, необходимые для производства товаров или оказания услуг, отражающие степень зависимости от каждого отдельного продавца или покупателя / потребителя, если относительная доля любого из них превышает 10 процентов расходов или доходов от продаж, информация предоставляется каждому человеку отдельно, о его доле в продажах или покупках и его отношениях с эмитентом**

Информация о доходах, распределенных по различным категориям деятельности, внутренним и внешним рынкам, приведена в разделе III, п.2 настоящего отчета.

Основными клиентами Компании с относительной долей более 10% в выручке от продаж в 2021 г. являются „Софарма Трейдинг“ АО с относительной долей 40%, „Делта Сейлс Лимитид“ ЛТД с относительной долей 28% и ООО „Софарма Украина“ с относительной долей 12%.

- Софарма Трейдинг“ АО с адресом городом София, область Надежда, бул. „Рожен“ № 16, основным видом деятельности является оптовая и розничная торговля лекарственными средствами и санитарно-техническим оборудованием. „Софарма Трейдинг“ АО является дочерней компанией „Софарма“ АО, которая выполняет функции „pre-wholesaler“ в процессе производства.
- „Делта Сейлс“ ЛТД с адресом 45 PALL Mall Лондон Великобритания, в основном занимается торговлей медикаментами за рубежом. Отношения регулируются договором купли-продажи.
- ООО „Софарма Украина“ с адресом управление – Украина, город Киев, Оболонский район, Московский № 9, корпус 4, этаж 2, офис 4-203. „Софарма Украина“ является дочерней компанией „Софарма“ АО.

Используемое сырье превышает 3 500 номенклатурных чисел, которые имеют динамическую структуру и различное происхождение (синтетическое, растительное), агрегатное (жидкое, твердое, газообразное).

Основная доля сырья и материалов обеспечена импортом. Источниками поставки являются проверенные производители, что соответствует нормативным требованиям и направлено на поддержание согласованности и отслеживаемости качества.

Соответствующие контрагенты работают в соответствии с требованиями GMP, GDP и другими отраслевыми стандартами. „Софарма“ АО работает с рядом болгарских и зарубежных поставщиков, выбор которых осуществляется в соответствии с разработанной внутренней процедурой и направлен на обеспечение как альтернативной безопасности в процессе поставок, так и конкурентной гибкости в торговых отношениях. Исходные условия,

которые „Софарма“ АО устанавливает в процессе переговоров: Стабильность качества, конкурентоспособные цены, привлекательные условия оплаты, ритмичные и своевременные поставки, которые, с одной стороны, препятствуют накоплению материальных запасов и в то же время обеспечивают регулярность производственного процесса. На 2021 год нет поставщиков, относительная доля которых превышает 10% от общей стоимости услуг и материалов.

### **3. Информация о значимых сделках**

Компания признала, что значительными транзакциями являются те, которые приводят или, как можно разумно предположить, приводят к благоприятному или неблагоприятному изменению суммы 5 или более процентов выручки или чистой прибыли. В 2021 году таких сделок не было заключено. Таких сделок нет, за исключением эффекта продажи дочерней компании СИА Бриз, Латвия.

### **4. Информация о сделках, заключенных между эмитентом и связанными сторонами в течение отчетного периода, предложениях по таким сделкам, а также о сделках, которые находятся за пределами его обычной деятельности или существенно отклоняются от рыночных условий, в котором эмитент или ее дочерняя компания является стороной с указанием стоимости сделок, характера подключения и любой информации, необходимой для оценки влияния на финансовое положение эмитента**

Информация о сделках, заключенных между „Софарма“ АО и связанными сторонами в течение отчетного периода, приведена в приложении к годовому финансовому отчету „Сделки со связанными сторонами“. На Очередном общем собрании акционеров, которое состоялось 04.06.2021 г., проходят голосование по следующим сделкам между компанией и связанными с ней сторонами:

- ✓ Заключение договора купли-продажи электроэнергии, между „Софарма“ АО в качестве Покупателя и „Енергоинвестмънтс“ АО в качестве Продавца, в соответствии с которым „Софарма“ АО будет покупать электроэнергию у Продавца „Енергоинвестмънтс“ АО сроком на 3 года, по состоянию на 01.07.2021 г.

„Софарма“ АО не заключила сделок, которые находятся вне ее обычной деятельности или существенно отклоняются от рыночных условий.

### **5. Информация о событиях и показателях необычного для эмитента характера, которые оказывают существенное влияние на его деятельность, а также на его доходы и расходы; оценка их влияния на результаты за текущий год**

В 2021 г. нет событий и показатели необычной для „Софарма“ АО.

### **6. Информация о событиях и показателях необычного для эмитента характера, которые оказывают существенное влияние на его деятельность, а также на его доходы и расходы; оценка их влияния на результаты за текущий год**

Условные обязательства, принятые Компанией по состоянию на 31.12.2021 г., изложены в годовой финансовой отчетности в приложении „Условные обязательства и обязательства“.

## **7. Информация об участии эмитента, его основных инвестициях в стране и за рубежом (в ценные бумаги, финансовые инструменты, нематериальные активы и недвижимое имущество), а также об инвестициях в ценные бумаги за пределами своей группы предприятий по смыслу Закона о бухгалтерском учете и источниках/методах финансирования**

Информация о долях участия и основных инвестициях „Софарма“ АО в стране и за рубежом изложена в примечаниях к годовой финансовой отчетности -“Инвестиции в дочерние компании”, “Другие долгосрочные капитальные вложения”, и “Инвестиции в ассоциированные компании”. Соответственно, информация об инвестициях в нематериальные активы и недвижимость приведена в приложениях „Нематериальные активы”, „Недвижимость, завод и оборудование ” и „Инвестиционная недвижимость”.

## **8. Информация о договорах, заключенных эмитентом, его дочерней компанией или материнской компанией в качестве заемщиков, кредитные договоры с указанием условий их погашения, включая сроки погашения, а также информация о предоставленных гарантии и обязательства**

Информация о кредитных соглашениях, заключенных „Софарма“ АО, указывается в годовой финансовой отчетности в дополнение к годовой финансовой отчетности „Долгосрочные банковские кредиты“ и „Краткосрочные банковские кредиты“. Информация о кредитных договорах, заключенных дочерними предприятиями „Софарма“ АО, будет указана в консолидированной финансовой отчетности группы.

## **9. Информация заключенных эмитентом, его дочерней компанией или материнской компанией в качестве заемщиков, кредитные договоры с указанием условий их погашения, включая сроки погашения, а также информация о предоставленных гарантии и обязательства.**

Долгосрочные займы, предоставленные „Софарма“ АО для ассоциированных компаний:

Долгосрочные займы, предоставленные дочерним предприятиям:

- Сумма контракта составляет 81 900 тыс. лв.; процентная ставка – 3.0%; срок погашения – 31.12.2025 г.; сальдо на 31.12.2021 г. – 49 695 тыс. левов;
- Сумма контракта составляет 708 тыс. евро; процентная ставка – 3.33%; срок погашения – 31.12.2022 г.; сальдо на 31.12.2021 г. – 0.

Долгосрочные кредиты, предоставленные связанным компаниям, предназначены для оказания помощи в финансировании деятельности этих компаний для достижения общих

стратегических целей. Они обеспечены залогом ценных бумаг (акций), залогом дебиторской задолженности и векселей.

Долгосрочные кредиты, предоставленные „Софарма“ АО третьим лицам

- Сумма контракта составляет 695 тыс. евро; процентная ставка – 3.05%; срок погашения – 12.10.2022 г.; сальдо на 31.12.2021 г. – 0;
- Сумма контракта составляет 3 000 тыс. евро; процентная ставка – 3.05%; срок погашения – 29.06.2023 г.; сальдо на 31.12.2021 г. – 6 308 тыс. левов;

Текущие торговые кредиты, предоставленные „Софарма“ АО связанным компаниям:

Дочерних компаний:

- Сумма контракта составляет 14 109 тыс. лв.; процентная ставка – 4.10%; срок погашения – 31.12.2022 г.; сальдо на 31.12.2021 г. – 5 583 тыс. левов;

Другим связанным сторонам:

- Сумма контракта составляет 4 000 тыс. лв.; процентная ставка – 3.33%; срок погашения – 31.12.2022 г.; сальдо на 31.12.2021 г. – 4 011 тыс. левов;
- Сумма контракта составляет 10 997 тыс. лв.; процентная ставка – 3.10%; срок погашения – 31.12.2022 г.; сальдо на 31.12.2021 г. – 8 263 тыс. левов.

К совместным предприятиям:

- Сумма контракта составляет 3 500 тыс. лв.; процентная ставка – 3.50%; срок погашения – 31.12.2022 г.; сальдо на 31.12.2021 г. – 1 347 тыс. левов.

Краткосрочные займы предоставлены связанные предприятия предназначены для поддержки финансирования деятельности этих предприятий в рамках общих стратегических целей. Они обеспечены залогом акций и ценных бумаг (долей) общества, залогом дебиторской задолженности и векселей.

Информация о кредитных соглашениях, заключенных дочерними компаниями „Софарма“ АО, будет указана в консолидированной финансовой отчетности группы.

Предоставляется текущие коммерческие кредиты от „Софарма“ АО третьим лицам:

- Сумма контракта составляет 4 184 тыс. лв.; процентная ставка – 4.30%; срок погашения – 31.12.2022 г.; сальдо на 31.12.2021 г. – 187 тыс. левов;
- Сумма контракта составляет 695 тыс. евро; процентная ставка – 3.05%; срок погашения – 12.10.2022 г.; сальдо на 31.12.2021 г. – 1 527 тыс. левов;
- Сумма контракта составляет 949 тыс. лв.; процентная ставка – 4.70%; срок погашения – 31.12.2022 г.; сальдо на 31.12.2021 г. – 90 тыс. левов;

## **10. Информация об использовании средств нового выпуска ценных бумаг за отчетный период**



В соответствии со ст. 25 Устава компании от 21.05.2021 г. Совет директоров определяет параметры и принимает решение о выдаче доверенностей на первичное размещение акций. Решением № 804-Е от 04.11.2021 г. Комиссия по финансовому надзору осуществила эмиссию в количестве 44 932 633 безналичных, свободно переводимых и именных варрантов с эмиссионной стоимостью 0,28 лв., выпущенных „Софарма“ АО по ст. 112 б, абз. 11 из ЗППЦБ. Базовым активом выпущенных варрантов являются будущие обыкновенные, именные, безналичных, свободно обращающиеся акции, дающие право одного голоса на Общем собрании акционеров, которые будут выпущены обществом на условии только в пользу владельцев варрантов. Каждый подписанный варрант дает право его держателю подписаться на одну акцию будущей эмиссии. Владельцы варрантов могут воспользоваться своим правом на подписку на соответствующее количество акций от будущего увеличения капитала компании в течение 3 лет по фиксированной цене 4,13 лева за акцию.

Средства, привлеченные от выпуска варрантов в размере 12,512 тыс. лв. представлены как прочие компоненты капитала в отчете о финансовом положении за вычетом затрат на выпуск. На конец отчетного периода средства еще не были использованы на цели, раскрытые в проспекте эмиссии, а именно:

- 2,300,000 лв. для инвестиций в производственную площадку в городе Сандански. Компания взяла на себя твердое обязательство по этим инвестициям;
- 3,940,043.31 лв. на погашение краткосрочных банковских кредитов;
- 6,320,310.37 лв. для потенциальных будущих приобретений новых продуктов или новых компаний (на дату проспекта компания не взяла на себя твердого обязательства по таким сделкам и не ведет таких переговоров).

#### **11. Анализ взаимосвязи между финансовыми результатами, достигнутыми в финансовой отчетности за финансовый год, и ранее опубликованными оценками этих результатов**

Прогнозы по финансовым результатам не опубликованы.

#### **12. Анализ и оценка политики управления финансовыми ресурсами с указанием вариантов обслуживания обязательств, потенциальных угроз и мер, которые эмитент предпринял или собирается предпринять для их устранения**

Руководство компании постоянно контролирует взыскание дебиторской задолженности, выполнение финансовых коэффициентов заключенных банковских договоров и обеспечивает регулярное обслуживание своих обязательств. Управление финансовыми рисками подробно раскрыто в приложении по „Управлению финансовыми рисками“ к индивидуальной финансовой отчетности Компании.

#### **13. Оценка возможностей реализации инвестиционных намерений с указанием объема свободных средств и отражением возможных изменений в структуре финансирования этой деятельности**



Инвестиционная программа компании на 2022 г. включает инвестиции в размере 11,7 млн. лв. на приобретение земли, зданий, машин, оборудования и программного обеспечения, возможных изменений в структуре финансирования этой деятельности.

Источниками финансирования являются собственные средства от обычной предпринимательской деятельности. Компания не имеет никаких трудностей с реализацией своих инвестиционных намерений и платежей за свою операционную деятельность генерируемому положительному денежному потоку и хорошей ликвидности.

#### **14. Информация об изменениях, произошедших в отчетном периоде в основных принципах управления эмитентом и его группой предприятий в понимании Закона о бухгалтерском учете.**

В течение отчетного периода изменений в основных принципах управления „Софарма“ АО и ее экономической группы не происходило.

#### **15. Информация об изменениях за отчетный период в общих принципах управления эмитентом и его группой предприятий по смыслу Закона о бухгалтерском учете**

Информация рассматривается в п. 3 Декларации о корпоративном управлении в соответствии со ст. 100н, п. 8 ЗПКБ, который является отдельным отчетом, опубликованным вместе с отчетом о деятельности.

#### **16. Информация об изменениях в органах управления и контроля за финансовый год**

На Очередном общем собрании акционеров Общества, состоявшемся 04.06.2021 г., принято решение об увольнении членов Совета директоров в связи с истечением срока их полномочий и избрании нового состава Совета директоров сроком на пять лет срок в составе: Огнян Донеv, Весела Стоева, Александър Чаушев, Иван Бадински, Бисера Лазарова.

#### **17. Информация о размере вознаграждений, вознаграждений и/или льгот каждому из членов органов управления и контроля за финансовый год, выплаченных эмитентом, не являющимся публичным обществом, и его дочерними обществами, независимо от того, были ли они включены в состав расходы эмитента или возникают в результате распределения прибыли, в том числе:**

„Софарма“ АО готовит отдельный Отчет о реализации Политики вознаграждения членов Совета директоров.

#### **18. Информация за притежавани от членовете на управителните и на контролните органи, прокуристите и висшия ръководен състав акции на емитента, включително акциите, притежавани от всеки от тях поотделно и като процент от акциите от всеки клас, както и предоставени им от емитента опции върху негови ценни книжа - вид и размер на ценните книжа, върху които са учредени опциите, цена на упражняване на опциите, покупна цена, ако има такава, и срок на опциите**

- Размер вознаграждения, выплачиваемого Компанией членам Совета директоров и Прокурору:

	Вознаграждение BGN	Тантиемы BGN	По трудо­вому дого­вору	Общий
Огнян Иванов Донев	355 500	340 941	-	696 441
Весела Любенова Стоева	120 000	-	73 930	193 930
Огнян Кирилов Палавеев	51 364	-	-	51 364
Александър Виктор­ов Чаушев	120 000	-	-	120 000
Иван Венецков Бадински	120 000	-	54 477	174 477
Бисера Николаева Лазарова	68 636	-	31 261	99 897
Прокурист – Иван Бадински	60 000	-	-	60 000
Прокурист – Симеон Донев	60 000	-	68 665	128 665

Взносы по социальному обеспечению на счет членов Совета директоров, рассчитанные за период январь-декабрь 2021 г., составляют 13 982,40 левов.

- Размер вознаграждения, начисляемого Обществом членам Совета директоров и прокурору:

	Вознаграждение BGN	Тантиемы BGN	По трудовому договору	Общий
Огнян Иванов Донев	355 500	286 649	-	642 149
Весела Любенова Стоева	120 000	-	73 930	193 930
Огнян Кирилов Палавеев	51 364	-	-	51 364
Александър Виктор­ов Чаушев	120 000	-	-	120 000
Иван Венецков Бадински	120 000	-	54 477	174 477
Бисера Николаева Лазарова	68 636	-	31 261	99 897
Прокурист - Иван Бадински	60 000	-	-	60 000
Прокурист – Симеон Донев	60 000	-	68 665	128 665

Информация о размере вознаграждения членов Совета директоров „Софарма“ АО указана в разделе IV настоящего заявления - информация в соответствии со ст. 247 Торгового кодекса, п. 2.

Члены Комитета по аудиту

Вознаграждение  
BGN

Цветанка Златева	12 000
Васил Найденов	12 000
Кристина Атанасова – Елиът	12 000

Взносы по социальному обеспечению на счет компании членов ревизионной комиссии, рассчитанный за период январь - декабрь 2021 г. составляет 4 660,80 левов.

**18. Информация о владениях членами управленческих и контрольных органов, прокурорами и акциями высшего руководства эмитента, включая акции каждого из них отдельно и в процентах от доли в каждом классе, и предоставленная им по опционам эмитента на его ценные бумаги - тип у и количество ценных бумаг, на которых составляются опционы, стоимость осуществления опционов, цена покупки, если таковые имеются, и срок опционов**

Информация об акциях, принадлежащих членам Совета директоров „Софарма“ АО, указана в разделе IV настоящего отчета - информация согласно ст. 247 КЗ, п. 2.

Члены Комитета по аудиту	31.12.2021		31.12.2020		изменение
	Количество акции	отн. доля капитала%	Количество акции	отн. доля капитала%	
Цветанка Златева	-	-	-	-	-
Васил Найденов	386	0.000003%	186	0.000001%	200
Кристина Атанасова - Елиът	-	-	-	-	-

Решением № 804-Е от 04.11.2021 г. Комиссия по финансовому надзору осуществила эмиссию в количестве 44 932 633 безналичных, свободно переводимых и именных варрантов с эмиссионной стоимостью 0,28 лв., выпущенных „Софарма“ АО по ст. 112 б, абз. 11 из ЗППЦБ. Базовым активом выпущенных варрантов являются будущие обыкновенные, именные, безналичных, свободно обращающиеся акции, дающие право одного голоса на Общем собрании акционеров, которые будут выпущены обществом на условии только в пользу владельцев варрантов. Каждый подписанный варрант дает право его держателю подписаться на одну акцию будущей эмиссии. Владельцы варрантов могут воспользоваться своим правом на подписку на соответствующее количество акций от будущего увеличения капитала компании в течение 3 лет по фиксированной цене 4,13 лева за акцию.

Члены Совета директоров	31.12.2021	
	Количество варрантов	отн. доля от общего количества подписанных варрантов%
Огнян Иванов Донев	11 907 394	26.5%

Это перевод с болгарского языка отчета о деятельности „Софарма“ АО за 2021 год.

Весела Любенова Стоева	-	-
Огнян Кирилов Палавеев	-	-
Александър Викторов Чаушев	-	-
Бисера Николаева Лазарова	-	-
Иван Венецков Бадински	-	-
Симеон Огнянов Донеv	-	-

По состоянию на 31 декабря 2021 г. ни один член Комитета по аудиту не имеет доверенностей.

**19. Соглашения (в том числе после окончания финансового года), которые могут привести к изменениям относительной доли акций или облигаций существующих акционеров или держателей облигаций в будущем**

Таких договоренностей нет.

**20. Информация о незавершенных судебных, административных или арбитражных разбирательствах в отношении обязательств или претензий эмитента в размере не менее 10 процентов его собственного капитала; если общая стоимость обязательств или дебиторской задолженности эмитента во всех начатых процессах превышает 10 процентов его собственного капитала, информация о каждом производстве должна представляться отдельно**

В отношении обязательств или претензий не ведутся судебные, административные или арбитражные разбирательства.

**21. Данные для директора по связям с инвесторами, включая телефон и адрес для корреспонденции**

Директор по связям с инвесторами - Пелагия Вячева, тел. +359 2 8134 523, адрес для корреспонденции - г. София, ул. „Лачезар Станчев“ № 5, здание А, этаж 11.

**VI. Информация согласно Приложению 3 к ст. 10, п.2, Постановления 2 ЗППЦБ**

**1. Структура капитала компании, включая ценные бумаги, которые не являются допущены к торгам на регулируемом рынке в Республике Болгария или в другом государстве-члене, с указанием различных классов акций, прав и обязанностей, связанных с каждым из классов акций, и той части общего капитала, которая составляет каждый класс**

Общее количество акций, выпущенных „Софарма“ АО по состоянию на 31.12.2021 г., составляет 134 797 899 акции с номинальной стоимостью 1 лв. за акцию. Все выпущенные акции являются именными, дематериализованными, обыкновенными и неделимыми в соответствии с Уставом Компании. Все выпущенные акции относятся к одному классу.

Каждая акция дает право одного голоса на Общем собрании акционеров, право на получение дивидендов и ликвидационной доли пропорционально номинальной стоимости акции.

Структура капитала „Софарма“ АО до 31.12.2021 г.:

- Индивидуальные участники - 6 393 шт. - 14 212 430 шт. акции - 10.54%
- Юридические лица - 141 шт. - 120 585 469 шт. акции - 89.46%

Капитал компании может быть увеличен решением общего собрания акционеров, принятым большинством в соответствии с требованиями законодательства. В случае увеличения капитала каждый акционер имеет право приобрести акции новой эмиссии, которые соответствуют его доле в капитале до увеличения. Акционер не может участвовать ни лично, ни через голосующего представителя для:

- ✓ Предъявление к нему претензий.
- ✓ Осуществление действий или отказ от действий, связанных с выполнением своих обязанностей перед Компанией.
- ✓ При принятии решения по ст. 114, п. 1 ЗППЦБ, в случаях, когда заинтересованная сторона по смыслу ЗППЦБ.

## **2. Информация о прямом и косвенном владении 5 и более процентами прав голоса на общем собрании компании, включая данные об акционерах, объем их владения и порядок владения акциями.**

Акционерами, владеющими более 5 процентов капитала Компании по состоянию на 31.12.2021 г., являются:

<b>АКЦИОНЕРАМ</b>	<b>Количество акции</b>	<b>%</b>
„Донев Инвестмънтс Холдинг“ АО, ЕИК 831915121, г. София, ул. „Позитано“ № 12	37 559 169	27.86%
„Телекомплект инвест“ АО, ЕИК 201653294, г. София, пл. „Славейков“ № 9	27 881 287	20.68%
„Софарма“ АО, ЕИК 831902088, г.София, ул. „Ильенское шоссе“ 16	13 055 000	9.68%
ОУПФ „Алианц България“, ЕИК: 130477720, г. София, ул. „Дамян Груев“ 42	7 054 547	5.23%

## **3. Данные об акционере с особыми правами контроля и описание этих прав**

Это перевод с болгарского языка отчета о деятельности „Софарма“ АО за 2021 год.

Устав „Софарма“ АО не предусматривает специальных прав контроля.

**4. Соглашения с акционерами, которые известны компании и могут привести к ограничению передачи акций или прав голоса**

Таких соглашений нет.

**5. Существенные контракты компании, которые приводят к возникновению, изменению или расторжению в связи с изменением контроля над компанией в ходе обязательных тендеров и их последствиями, если раскрытие этой информации не может нанести серьезный вред компании; исключение из предыдущего предложения не применяется в случаях, когда компания обязана раскрывать информацию в соответствии с законом**

Таких контрактов нет.

Дата: 28.03.2022 г.

д-р эк.н. Огнян Донеv  
/Исполнительный директор/