

“Софарма“ АО
Индивидуальные
финансовые результаты за
первые девять месяцев
2023 года





Чем мы занимаемся?

АО "Софарма" является публичной компанией, базирующейся в Болгарии. Компания является ведущим производителем и экспортером фармацевтических препаратов и товаров для здоровья. Деятельность компании осуществляется и развивается по следующим основным направлениям:

- Производство и реализация лекарственных субстанций и лекарственных форм;
- Научно-исследовательская и инженерно-внедренческая деятельность в области фитохимии, химии и фармации;
- Производство медицинских изделий и косметической продукции;
- АО "Софарма" предоставляет услуги как производственного назначения, так и связанные со вспомогательной и сервисной деятельностью.

Республика Болгария: Демографические и ключевые экономические показатели

ВВП (млн. лв.)



ВВП за 2022 год увеличивается в реальном выражении на 3.4% по сравнению с 2021 годом

ВВП на душу населения
19.770 лв. (€ 10108.24)

Валюта
Левах зафиксирован к евро с 1998 года
(€ 1 = 1.96 лв.)

Бюджет здравоохранения на 2022 г.
6,5 млрд. лв.

Фармацевтическая индустрия
99% частна



Площ
111.000 km²

Население
6.951 миллиона души

Член на ЕС
от 2007 г.

Кто мы?

- №1 по производству ампул и суппозиториев в Болгарии
- Более 200 товаров
- 1710 Рабочие и служащие

Компания с устоявшимися традициями и опытом

- Выручка от продаж 187, 200 хил. лв.
- ЕБИТДА 58,989 тысячи левов.
- 134 797 899 штуки акций



Производственные мощности

АО "Софарма" является крупнейшим болгарским производителем ампул и суппозиториев и единственным производителем лиофильных лекарственных форм в Болгарии.

Завод по производству твердых лекарственных форм в Софии построен в соответствии с последними требованиями надлежащей производственной практики. Компания обладает уникальной для Болгарии технологией обработки лекарственных растений в Казанлыке.

Одна из самых современных производств в Европе по производству *отделочных материалов* находится на заводе в город Сандански.

Производственные мощности расположены в Болгарии и Украине и расположены следующим образом: 10 заводов в Болгарии (6 в Софии, 1 в Сандански, 1 во Врабево, 1 в Казанлыке, 1 в Сливене) и 1 в Украине.



Производственные мощности в стране и за рубежом

Местоположение	Завод	Основные продукты	Годовая производительность	Общая площадь	Рабочие и служащие
Болгария					
София	Завод по производству таблеток	Таблетки, капсулы	4 млрд таблеток	9 263 m ²	250
	Ампульный завод	Ампулы	50-70 млн. ампул	5 024 m ²	190
	Лиофильной завод	Ампулы с лиофильными препаратами	4,3 млн ампул	1 250 m ²	50
	Суппозитории Завод	Суппозитории	15 миллионов суппозиторий	845 m ²	18
	Завод активных веществ	Активные вещества	1,6-1,8 тонны	478 m ²	7
	Булгама	Гамма-излучение	-	1 250 m ²	9
Врабево, Ловеч	Завод Врабево	Таблетки, сиропы, мази	675 миллионов таблеток, 9 миллионов сиропов, 23 миллиона мазей	6 850 m ²	155
Казанлък, Стара Загора	Завод Казанлък	Фитохимические и синтетические вещества	50 - 60 тонн API в зависимости от сортамента	4 790 m ²	135
Сандански, Благоевград	Завод Сандански	Изделия медицинского назначения, твердые и жидкие формы	9,5 млн медицинских изделий; 675 млн таблеток; 1,5 млн флаконов; 2 миллиона литров концентрата для гемодиализа	8 100 m ²	190
Сливен	Завод Сливен	Ветеринарные препараты	По договору	2 000 m ²	40
Украина					
Уман	Завод Витамины	Твердые лекарственные формы – дредии, капсулы; Жидкие формы – сиропы, экстракты, масляные спреды; Порошки	650 млн твердых лекарственных форм, 224 жидких формы	-	247

Продукты



Продуктовый портфель АО "Софарма" специализируется на следующих терапевтических направлениях:

- Кардиология;
- Гастроэнтерологии;
- преодоление боли;
- Кашель и простуда;
- Иммунология и дерматология;
- Дыхательные пути и астма;
- Неврология и психиатрия;
- Урология и гинекология;
- Нефрология и хирургия;
- Ортопедия и травматология.



Ведущие продукты

В портфеле компании более **200 наименований**, в том числе около **190 лекарственных средств** и **11 групп медицинских изделий**. К лекарственным средствам в основном относятся дженерики и **15 традиционных препаратов**, из которых 12 имеют растительную основу.

Традиционные продукты компании, в частности «Табекс», «Карсил» и «Темпалгин», занимают основную долю в выручке от экспортных рынков, в то время как для продаж на местном рынке наиболее важными являются дженерики компании, среди которых «Анальгин» занимает первое место.



Продукты, вносящие существенный вклад в величину выручки

- **Трибестан** – традиционный продукт на растительной основе, стимулирующий функции репродуктивной системы;
- **Нивалин** – традиционный продукт на растительной основе, применяемый при заболеваниях периферической нервной системы;
- **Бронхолитин** – традиционное средство растительного происхождения, используемое для подавления кашля;
- **Метилпреднизолон** – дженерик, предназначенный для случаев тяжелой аллергии и некоторых угрожающих жизни состояний.
- **Витамин С** – биологически активная добавка с широким применением.
- **Валериана** – универсальный безрецептурный препарат на растительной основе, используемый для снижения стресса.
- **Медицинские изделия** – марля, компрессы и бинты.



Новостройки и продукты

За отчетный период январь – июнь 2023 года были проведены следующие мероприятия:

- Ведется разработка 6 пищевых добавок.

- Ведется фармацевтическая разработка 8 новых лекарственных средств/проектов.




- Регистрационное удостоверение на 3 новых лекарственных препарата;
- Подано регистрационное досье на 9 лекарственных средств.



- Продлены регистрационные удостоверения на 14 лекарственных препарат.
- Передано в ведомства досье на продление регистрационных удостоверений на 15 лекарственных средств.
- Ведомства одобрили 80 изменений в отношении лекарственных средств;
- 93 изменение, внесенное в ведомства по лекарственным средствам.



- Валидировано/оптимизировано 10 производственных процессов/технологий.



Основные направления деятельности

Производство активных веществ:
Фермер Болгария
 - выращивание лекарственных растений
Софарма АД, Казанлык, Болгария
 - экстракция активных веществ



Фармацевтическое производство:
Софарма АД, Болгария
 - традиционные продукты растительного происхождения, дженерики



Нефармацевтическая деятельность:
Завод ветеринарных препаратов, г. Сливен
 - производство продукции для использования в ветеринарии



Оптовая торговля и дистрибуция:
Софарма Трейдинг АД, Болгария и Сербия и дочерние компании в Украине, Казахстане, Польше и т.д.
 - оптовая и розничная торговля

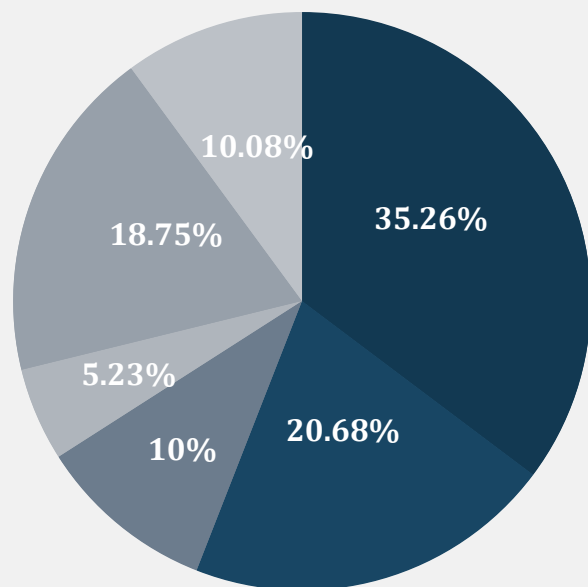
Основные моменты 90 – летней истории

2000 г. - Современная история – период постоянной модернизации и развития.

Приватизация – “Софарма” АО становится частной фармацевтической компанией



Структура акционеров на 30.09.2023 г.



- "Донев инвестмънт холдинг" АО
- "Телекомплект Инвест" АО
- "Софарма" АО (выкупленные акции)
- ОУПФ "Алианц Болгария"
- Другие юридические лица
- Физические лица

Акции, принадлежащие членам Совета директоров по состоянию на 30.09.2023:

- Огнян Донев - 6 118 647 акции, 4.54 % капитала
- Александър Чаушев - 353 442, акции, 0.29% капитала
- Весела Стоева - 150 акции, 0% капитала
- Иван Бадински - 2030 акции, 0% капитала
- Бисера Лазарова - 0 акции

По состоянию на 30.09.2023 АО "Софарма" владеет 134 797 899 собственных акций

Совет директоров



**Д-р. ЭК.Н.
Огнян Донев**
Председатель и
Исполнительный
директор

Учился в Гамбурге и Вене. Окончил Высший экономический институт в Софии по спец. "Международные экономические отношения". В 1986 году защитил докторскую диссертацию по экономике в Берлине. Исполнительный директор на "Софарма" АО с октября 2000 года.



**Весела
Стоева**
Зам-председатель
Совета Директоров

Заканчивает высшее образование в ВИИ "Карл Маркс" по спец. "Финансы и кредит". Работает в компании "Софарма" АО с 2000 года в качестве советника по экон.вопросам исполн. директора и зам.-председателя совета директоров. Она также является заместителем председателя правления "Елфарма" АО.



**Иван
Бадински**
Член совета
директоров

Получил диплом магистра-фармацевта по спец. "Организация и экономика сбыта и аптечной практики" и проф. квалификации "Менеджер по здравоохранению". В 2000 году работала в Компании Директором по сотрудничеству и лицензиям.



**Бисера
Лазарова**
Независимый член
Совета директоров

Г-жа Лазарова закончила высшее экономическое образование по спец. "Международные экономические отношения" ВИИ "К. Маркс". Професс. опит вкл. ряд руководящих должностей в области междуна. торговли, бухгалтерского учета и контроля, организации.



**Александър
Чаушев**
Независимый член
Совета директоров

Получил высшее образование в Московском государственном институте международных отношений. Член Совета директоров "Софарма" АО с 2011 года.

Акции АО "Софарма"



Данные о торгах АО "Софарма" на Болгарской фондовой бирже

Объем торгов акциями за период 01.01 – 30.09.2023

Объем торгов акциями
1 944 830 шт.

Оборот торгуемых акций
10 648 280 лв.

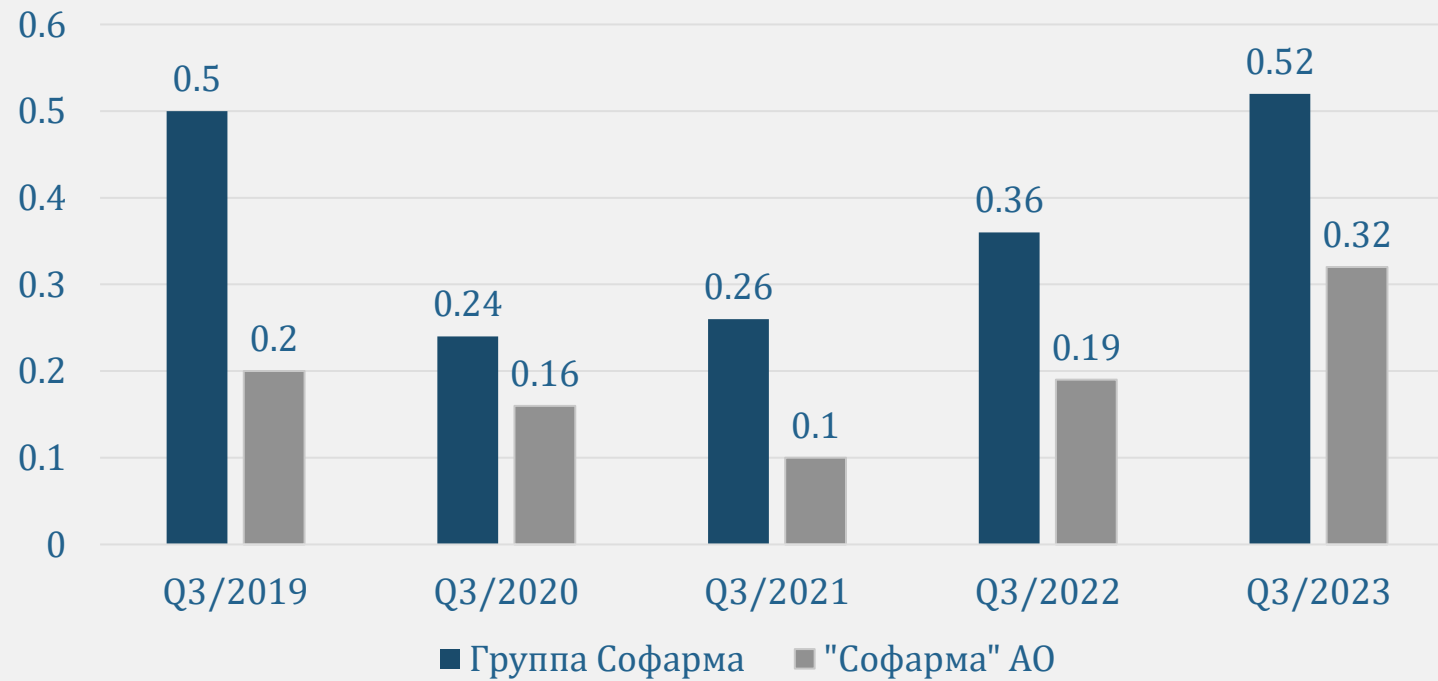
Максимальная стоимость торгуемых
акций
7,20 лв.

Минимальная стоимость торгуемых
акций
4.36 лв.

Акции торгуются на
Болгарской фондовой
бирже, Основном рынке
(БФБ), сегменте акций
PREMIUM и официальном
рынке Варшавской
фондовой биржи.

фондовой биржи
рынке Варшавской

Доход на акцию



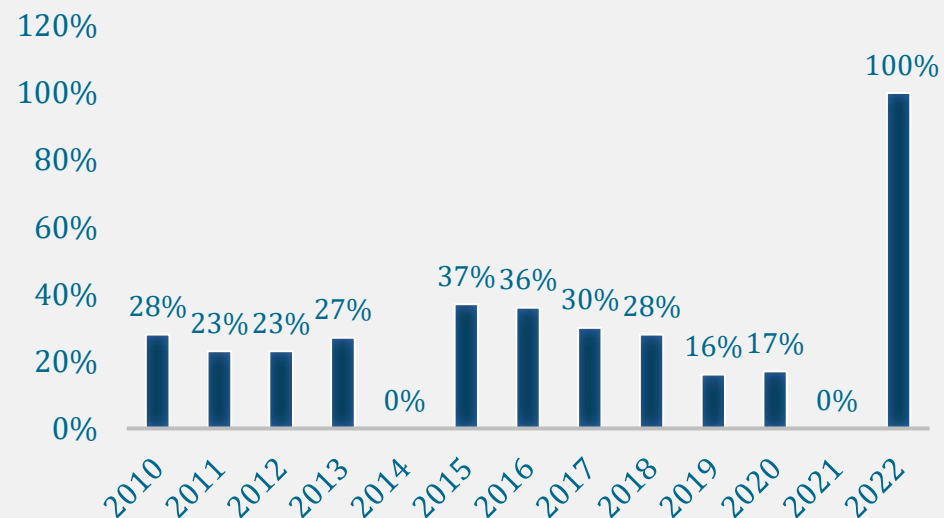
Дивиденды

Дивиденды на 1 акцию в левах

Год	„Софарма“ АО
2012	0.07
2013	0.07
2014	няма
2015	0.07
2016	0.1
2017	0.11
2018	0.05
2019	0.12
2020	0.04
2021	няма
2022	0.6

АО "Софарма" является пионером в области оплаты 6-месячные дивиденды после введения этой законодательной опции в 2018 году.

Коэффициент выплаты дивидендов



Индивидуальные финансовые результаты за первые девять месяцев 2023 года



Основные финансовые показатели

Доходы по договорам с клиентами получены от продажи произведенных лекарственных средств и в первые девять месяцев 2023 года увеличились на 26,9 млн. левов до 187,2 млн. левов по сравнению с 160,3 млн. левов в первые девять месяцев 2022 года. Выручка от договоров с клиентами учитывает эффект от завершеного слияния АО "Биофарм Инжиниринг". К ним также относятся доходы от подрядного и контрактного производства, которые за девять месяцев 2023 года составили 7,1 млн левов.

Показатели	30.09.2023	30.09.2022	Изменение
	BGN '000	BGN '000	
Доходы	188 792	162 079	16,5%
Прибыль до вычета процентов, налогов и амортизации (ЕБИТДА)	58 989	39 782	48,3%
Прибыль от оперативной деятельности	42 828	25 428	68,4%
Чистая прибыль	38 413	23 750	61,7%
Капитальные расходы	12 067	29 929	-59,7%
	30.09.2023	31.12.2022	
	BGN '000	BGN '000	
Внеоборотные активы	518 538	511 613	1,4%
Текущие активы	299 999	188 204	59,4%
Собственный капитал	558 751	592 955	-5,8%
Долгосрочные пассивы	47 832	32 627	46,6%
Текущие пассивы	211 954	74 235	185,5%

Выручка от реализации продукции по рынкам



Продажи „Софарма“ АО на **внутреннем рынке** увеличились на 3,5 млн. левов или 5.2% в первые девять месяцев 2023 года, до 69,7 млн левов, по сравнению с 66,2 млн. левов в первые девять месяцев 2022 годов. По данным IQVIA, на конец девять месяцев 2023 года компания занимает 2.08% (петнадцатое место) от общего объема болгарского фармацевтического рынка в стоимостном выражении и 7.25% (второе место) продаж в натуральном выражении.

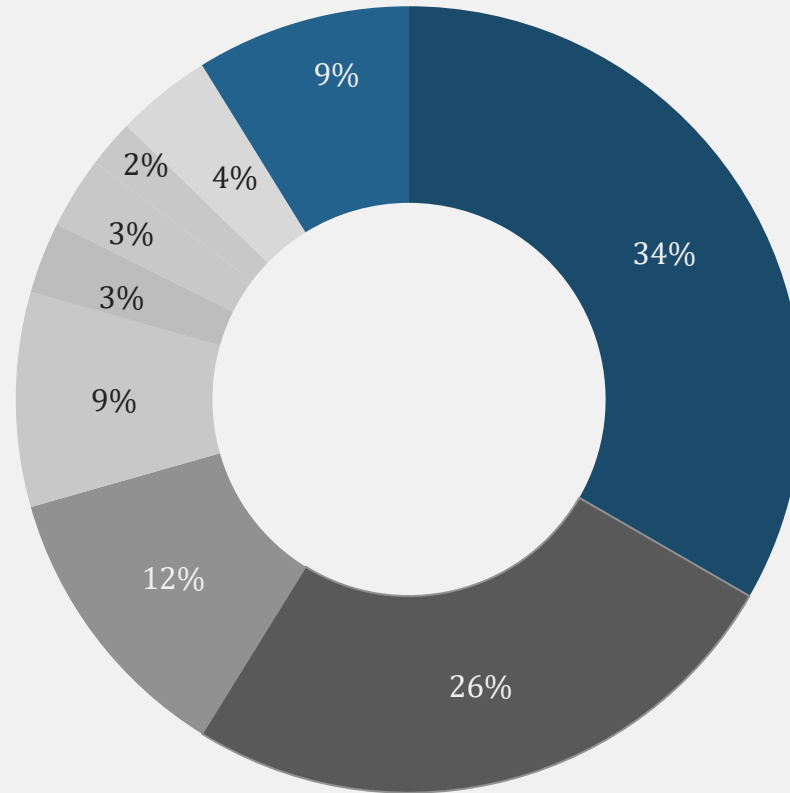


Выручка от продаж за первые девять месяцев 2023 года для **европейских стран** увеличилась на 17,5 млн. левов или 22,2% по сравнению с первые девять месяцев 2022 года. Наибольшая доля приходится на продажи в России за текущий период они выросли на 39,5%. Рост был отмечен и на других традиционных рынках: выручка от продаж увеличилась в Беларуси на 3,6%, в Молдове на 72,8%, в Сербии на 14,1%, в Польше на 6.4%. Продажи снизились на 11,9% в Украине и на 21% в Латвии.



Доходы с **других рынков** увеличились на 5,9 млн левов или 38.9% по сравнению с первые девять месяцев 2022 года в результате роста продаж продукции в странах Кавказского региона (Грузия с ростом на 52.6%, Азербайджан с ростом на 14.8% а продажи в Узбекистане увеличились на 14%). Вьетнам зафиксировал рост выручки от продаж на 114.6%, продажи в Казахстане снизились на 20,1%, а в Армении спад составляет 4,1%.

Выручка от продаж по терапевтическим группам

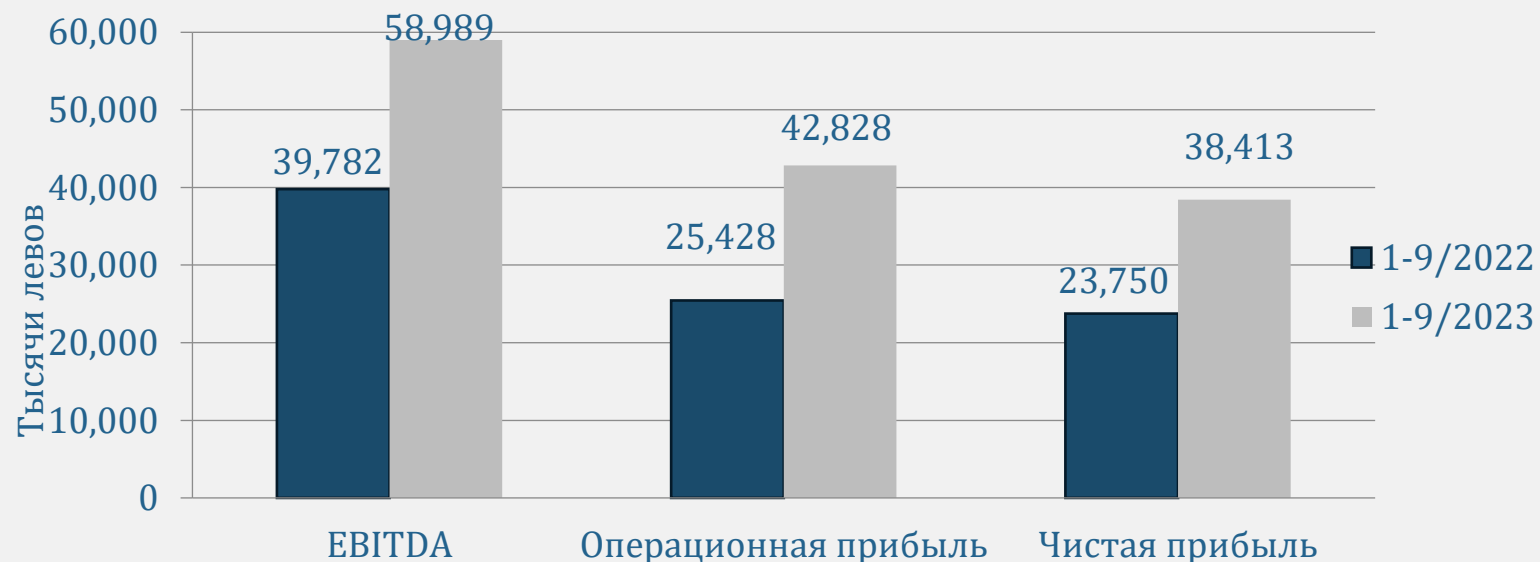


- N Нервная система
- D Пищеварительная система и обмен веществ
- C Сердечно-сосудистая система
- R Дыхательная система
- G Мочеполовая система и половые гормоны
- M Опорно-двигательный аппарат
- H Системные гормональные препараты, кроме половых гормонов и инсулинов
- O Другое
- C Косметическая продукция, пищевые добавки и медицинское оборудование.

Основные финансовые показатели

- Прибыль до уплаты процентов, налогов, износа и амортизации (ЕБИТДА)** в первые девять месяцев 2023 года увеличилась на 19,2 млн левов, или на 48.3%, до 59 млн левов по сравнению с 39,8 млн. левов в первой половине 2022 года. Период обусловлен увеличением продаж на основных рынках и улучшением маржи валовой прибыли, с одной стороны, а также относительно стабильной структурой операционных расходов.
- Операционная прибыль** в первые девять месяцев 2023 года увеличилась на 17,4 млн. левов, или на 68.4%, до 42,8 млн. левов по сравнению с 25,4 млн. левов в первые девять месяцев 2022 года.
- Чистая прибыль** в первые девять месяцев 2023 года увеличилась на 14,7 млн левов, или 61.7%, до 38,4 млн левов по сравнению с 23,8 млн левов в первые девять месяцев 2022 года.

	30.09.2023	30.09.2022
ЕБИТДА/Выручка	31,2%	24,5%
Операционная прибыль/выручка от продаж	22,7%	15,7%
Чистая прибыль/Выручка от продаж	20,3%	14,7%
Привлеченный капитал	0,46	0,18
Чистый долг/ЕБИТДА в год	1,6x	0,4x



Расходы о деятельности

В текущем периоде затраты на материалы увеличиваются на 4,3 млн. левов по сравнению с первые девять месяцев 2022 года в части основных, лабораторных и технических материалов. Снижение было зарегистрировано в расходах на отопление и электроэнергию. Расходы на персонал увеличились на 9,5 млн. левов в результате увеличения заработной платы, а расходы на внешние услуги, которые увеличились на 7 млн. левов, наибольшее изменение было зарегистрировано в затратах на производство лекарств и в расходах на рекламные и маркетинговые услуги, увеличившись на 2 млн. левов и 3,7 млн. левов соответственно.

Расходы о деятельности	1-9/2023	1-9/2022	Изменение	Отн. доля
	BGN '000	BGN '000	%	
Расходы для материалы	(63,962)	(59,629)	7%	-40%
Расходы на внешнее обслуживание	(30,891)	(23,889)	29%	-19%
Расходы на персонал	(49,035)	(39,571)	24%	-30%
Расходы для амортизации	(16,161)	(14,354)	13%	-10%
Другие расходы о деятельности	(775)	(13,510)	-94%	0%
Общие расходы на деятельность	160,824	150,953	7%	

Финансовые доходы

Финансовый доход увеличился на 0,6 млн. левов до 4,6 млн. левов в первые девять месяцев 2023 года, в основном за счет увеличения процентного дохода по выданным кредитам в размере 0,5 млн. левов.

Финансовые доходы	1-9/2023	1/9-2022	Изменение	Отн. доля
Процентные доходы по выданным кредитам	2,044	1,540	33%	44%
Доход от акционерного капитала	1,711	1,520	13%	37%
Комиссионные доходы по предоставленным поручительствам	621	348	78%	13%
Чистая прибыль по операциям с вложениями в ценные бумаги	143	-		
из них прибыль от продажи инвестиций в дочерние предприятия	87	-		
из них прибыль от продажи инвестиций в ассоциированные компании	56	-		
Процентные доходы по договорам цессии	95	-		
Чистая прибыль от курсовых разниц по дебиторской задолженности от продажи дочернего предприятия	24	560	-96%	0.5%
Восстановление обесценения кредитных убытков по предоставленным поручителям	-	59	-	
Обесценение по кредитным убыткам дебиторской задолженности по поручителям	-	-1	-	
Чистое изменение обесценения предоставленных поручительств	-	58	-	
Общо	4,638	4,026	15%	

Финансовые расходы

Финансовые расходы уменьшились на 0,3 млн. левов до 2,4 млн. левов в первые девять месяцев 2023 года, основной причиной является отчисление на обесценение кредитных убытков по дебиторской задолженности по коммерческим кредитам, предоставленным в размере 0,5 млн. левов и накопленный резерв по гарантии в предыдущем периоде в размере 0,6 млн. левов.. Процентные расходы увеличились на 0,7 млн. левов.

Финансовые расходы	1-9/2023	1=9/2022	Промяна	Отн. дял
	BGN'000	BGN'000	%	
Процентные расходы по кредитам	1,063	340	213%	44%
Обесценение дебиторской задолженности по торговым кредитам	793	1,270	-38%	33%
Банковские комиссии по кредитам и гарантиям	315	406	-22%	13%
Расходы по процентам по договорам лизинга	225	86	162%	9%
Расходы на дивиденды	6	-		
Чистый убыток от курсовых разниц по договорам лизинга	2	-		
Резерв по начислению финансовых гарантий	-	594		
Восстановление предоставления финансовых гарантий	-	-24		
Чистый резерв под финансовые гарантии	-	570		
Общо	2,404	2,672	-10%	

АКТИВЫ

- **Внеоборотные активы** по сравнению с концом 2022 уменьшились на 16,9 млн. левов, до 518,5 млн. левов. Наиболее существенным ростом является изменение инвестиций в ассоциированные предприятия в связи с приобретением новых акций в компаниях „Софарма Пропертис“ и „Софарма Билдингс“.
- **Оборотные активы** увеличились на 111,8 млн. левов до 300 млн. левов, где наиболее существенным является влияние увеличения прочей дебиторской задолженности и предоплаченных расходов в размере 72,4 млн. левов в результате средств, предоставленных на выплату дивидендов в размере 72,6 млн. левов.

Активы	30.06.2023	31.12.2022	Изменение %	Отн. доля
	BGN '000	BGN '000		
Внеоборотны активы				
Недвижимость, машины и оборудование	216,051	229,900	-6%	26%
Нематериальные активы	4,883	4,247	15%	1%
Инвестиционная недвижимость	49,692	49,267	1%	6%
Инвестиции в дочерние компании	83,630	83,124	1%	10%
Инвестиции в ассоциированные и совместные предприятия	106,768	69,372	54%	13%
Другие долгосрочные капитальные вложения	2,410	4,706	-49%	0%
Долгосрочная дебиторская задолженность от связанных компании	51,553	67,471	-24%	6%
Прочая долгосрочная дебиторская задолженность	3,551	3,526	1%	0%
	518,538	511,613	1%	
Текущие активы				
Материальные запасы	95,895	82,760	16%	12%
Дебиторская задолженность связанных компании	84,287	68,041	24%	10%
Торговая дебиторская задолженность	26,825	18,115	48%	3%
Предоставляется кредиты третьим лицам	11,229	8,317	35%	1%
Прочая дебиторская задолженность и расходы будущих периодов	78,441	6,078	1191%	10%
Денежные средства и их эквиваленты	3,322	4,893	-32%	0%
	299,999	188,204	59%	
Общие Активы	818,537	699,817	17%	

Собственный капитал

Собственный капитал АО "Софарма" уменьшился на 34,2 млн. левов до 558,8 млн. левов в результате распределения дополнительных дивидендных резервов.

Собственный капитал	30.09.2023 BGN '000	31.12.2022 BGN '000	Изменение %	Отн. доля
Главный акционерный капитал	134,798	134,798	0%	24%
Выкупленные собственные акции	(52,200)	(52,203)	0%	-9%
Резервы	423,039	461,603	-8%	76%
Прочие составляющие капитала (резерв по выпущенным варрантам)	12,479	12,488	0%	2%
Нераспределенная прибыль	40,635	36,269	12%	7%
Общий СК	558,751	592,955	-6%	

Пассивы

- Долгосрочные обязательства** увеличились на 15,2 млн. левов, до 47,8 млн. левов, в результате увеличения долгосрочных банковских кредитов на 14,5 млн. левов.
- Текущие обязательства** увеличились на 137,7 млн. левов, до 212 млн. левов, в результате увеличения обязательств по краткосрочным банковским кредитам на 93,1 млн. левов, а также в результате начисленных обязательств перед связанными сторонами и третьими лицами для получения дивидендов в размере 72,3 млн. левов.

ПАССИВЫ

Долгосрочные обязательства

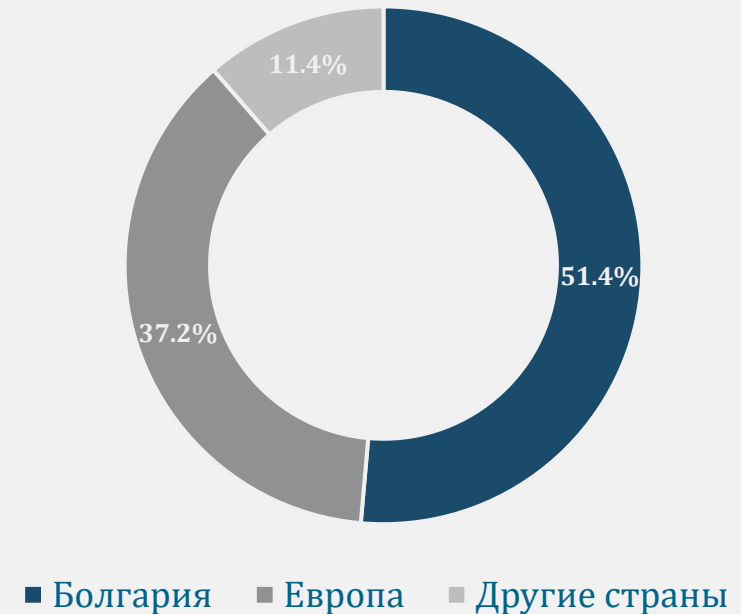
	30.09.2023 BGN '000	31.12.2022 BGN '000	Изменение	Отн. доля
Долгосрочные банковские займы	16,379	1,860	781%	34%
Пассивы по отсроченным налогам	4,581	5,098	-10%	10%
Государственное финансирование	4,931	5,996	-18%	10%
Обязательства по договорам лизинга перед связанными предприятиями	15,202	14,739	3%	32%
Обязательства по договорам лизинга перед третьими лицами	1,986	594	234%	4%
Долгосрочные обязательства перед персоналом	4,753	4,340	10%	10%
	47,832	32,627	47%	

Текущие обязательства

Краткосрочные банковские кредиты	104,831	11,734	793%	49%
Краткосрочная часть долгосрочных банковских кредитов	416	468	-11%	0%
Торговые обязательства	11,283	40,049	-72%	5%
Обязательства перед связанными предприятиями	52,305	2,632	1887%	25%
Налоговые обязательства	2,293	892	157%	1%
Обязательства перед персоналом и социальное обеспечение	9,508	9,804	-3%	4%
Прочие текущие обязательства	31,318	8,656	262%	15%
	211,954	74,235	186%	
ОБЩИЙ ПАССИВЫ	259,786	106,862		
ОБЩИЙ СОБСТВЕННЫЙ КАПИТАЛ И ПАССИВЫ	818,537	699,567		

Доходы от реализации продукции

Доходы по договорам с клиентами получены от продажи произведенных лекарственных средств и в первые девять месяцев 2023 года увеличились на 26,9 млн. левов до 187,2 млн. левов по сравнению с 160,3 млн. левов в первые девять месяцев 2022 года. Выручка от договоров с клиентами учитывает эффект от заверченного слияния АО "Биофарм Инжиниринг". К ним также относятся доходы от подрядного и контрактного производства, которые за девять месяцев 2023 года составили 7,1 млн левов.



Обзор основных рисков



Бизнес риск

Компания подвергается сильной конкуренции.

Способность Компании выплачивать дивиденды зависит от ряда факторов, и нет гарантии, что в данном году она сможет выплатить дивиденды в соответствии со своей дивидендной политикой.

Компания зависит от разрешений регулирующих органов.



Валютный риск

Часть своего основного сырья компания поставляет в долларах США. Валютный риск связан с негативным движением обменного курса этих валют по отношению к болгарскому левому в будущих деловых операциях, признанных активах и обязательствах, а также с чистыми инвестициями в иностранные компании. Для контроля валютного риска действует система планирования поставок по импорту, реализации в иностранной валюте, а также других.



Риски, связанные с другими рынками

Макроэкономическая среда, в частности в Болгарии, России и Украине, оказывает существенное влияние на деятельность Компании.

Политическая ситуация на экспортных рынках Компании, в частности в России и Украине, оказывает существенное влияние на деятельность и финансовое состояние.

Риски, связанные с обменными курсами и работой валютного фонда в Болгарии.



Юридический риск

Развитие законодательства в некоторых странах, в которых Компания реализует свою продукцию, в частности в России и Украине, может негативно сказаться на ее деятельности в этих странах.

Толкование налоговых положений может быть неясным, а налоговые законы и правила, применимые к Компании, могут измениться..

Судебные или другие внесудебные разбирательства или действия могут оказать неблагоприятное влияние на бизнес.

АО "Софарма"

В качестве контрактного производителя

Широкий спектр услуг:

- Контрактное фармацевтическое производство в соответствии с европейскими стандартами;
- Первичная и вторичная упаковка для международных рынков;
- Разработка различных лекарственных форм;
- Передача технологий из продуктов, разработанных заказчиком.



Разработка препарата:

- Твердые лекарственные формы (таблетки, покрытые пленочной оболочкой, твердые желатиновые капсулы);
- Полутвердые лекарственные формы (кремы, гели, суппозитории);
- Стерильные лекарственные формы и нестерильные растворы.



**Спасибо
для вашего времени
и внимание!**
“Дирекция по связям с
инвесторами”
АО “Софарма”
www.sopharma.com
ir@sopharma.bg
+3592 8134 556